

Elk jaar komen er weer de meest fantastische boilies en particles op de markt. Op zich interessant voor wie van nieuwigheden houdt, maar wist je dat er in de supermarkt ook geweldige aassoorten liggen? Vaak nog niet ontdekt door je collega karpervissers, en dus potentiële dressuurodbrekers! Robert de Wilt ging een uurtje shoppen en kwam met een berg aassoorten waar je in het nieuwe seizoen goed mee kunt scoren.

TEKST ROBERT DE WILT FOTOGRAFIE MARNIX WESSELS

Al deze aassoorten hebben als pluspunt dat ze instant door de karper worden geaccepteerd. Dit wil zeggen dat de karper er niet of nauwelijks aan hoeft te wennen en het zonder schroom opzuigt. Gewoon omdat ze het er lekker uit vinden zien, de smaakpillen worden geprikkeld of vanwege de onweerstaanbare geur. Het is daarom een verdraaid goed plan om het komende seizoen eens met deze aassoorten aan de gang te gaan. Vooral op water waar veel met boilies en/of particles wordt gevestigd kan zo'n afwijkende snack veel betere resultaten opleveren dan het gangbare aas. Nog een extra tip: rem het werpgewicht aan het eind van de worp voorzichtig af. Nagevoel alle aassoorten die je op de volgende pagina's ziet zijn namelijk vrij zacht en vallen makkelijk van de hair als de

landing op het water te hard is. Sommige aassoorten, waaronder aardbeien en kersen, laten zich alleen heel rustig in het water zakken zonder

van de hair te raken. Met een beetje geluk ligt de watertemperatuur deze maand eindelijk boven de magische grens van 12 graden en slaan de karpers weer flink aan het eten. Veel succes alvast!

Lees verder op pagina 22 ►



Robert kan na een uurtje intensief shoppen in de supermarkt direct naar de waterkant.

INSTANT SUCCES MET SUPERMARKTTAAS



LUNCHWORST/LUNCHEON MEAT

Luncheon meat, of in gewoon Nederlands lunchworst, is in Engeland al decennia lang super populair. Altijd makkelijk om een blik bij je te hebben.

Sterkste punt: geurt sterk, in ieder formaat te snijden en wordt zeer makkelijk geaccepteerd.

Haak of hair: dit aas kun je gewoon op de haak onder een pennetje vissen, maar is ook aan de hair in combinatie met een vastloodsysteem te gebruiken.

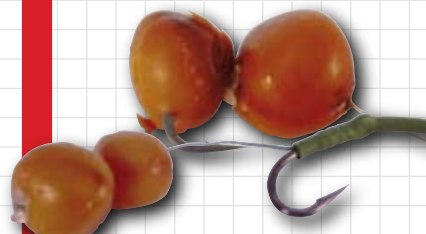


KAPUCIJNERS EN BRUINE BONEN

Deze ietwat melige bonen werken instant en zijn zeer geschikt om snel een voerplek mee op te bouwen. Het vocht kun je gebruiken om je grondvoer, bijvoorbeeld voor de method feeder, mee aan te maken.

Sterkste punt: het is goed, goedkoop en relatief selectief.

Haak of hair: beide bonen kunnen zowel op de haak als aan de hair worden gevestigd.



ALLE AASSOORTEN OP DEZE PAGINA'S KUN JE GEWOON AAN EEN STANDAARD RIG VISSSEN.

MOSSELEN, GARNALEN EN SURIMI

Verderop in de visafdeling lopen we surimi (nepkrab), gekookte mosselen, grote en kleine garnalen tegen het lijf. Ook deze producten worden door karper direct als voedsel gezien.

Sterkste punt: op de meeste wateren serieuze dressuurodbrekers met een sterk geurspoor.

Haak of hair: de garnalen en mosselen kun je perfect onder een pennetje vissen; een brok surimi plaats je het beste op de hair.

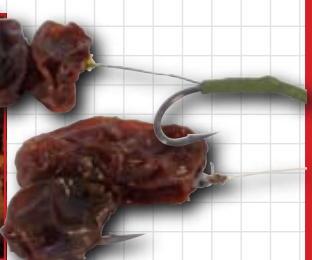


KRENTEN EN ROZIJNEN

Net als kinderen zijn ook karpers gek op krenten en rozijnen. Makkelijk op de haak te zetten en ideaal om snel een voerplek mee op te bouwen.

Sterkste punt: ze worden makkelijk geaccepteerd en je kunt ze weken in een flavour waarmee ze zich helemaal vol zuigen.

Haak of hair: makkelijk op een karperhaak (zelfs op een maatje 10) te prikken, maar ook als rits van 3 of 4 stuks op de hair te zetten.



KIDNEYBONEN, SPAANSE REUZENBONEN EN WITTE BONEN

Nog drie bonensoorten die wat kleur en formaat betreft afwijken van de bruine bonen en kapucijners. Hebben elk hun eigen aroma en smaak.

Sterkste punt: zelfs op de zwaarst beviste wateren zullen deze bonen meestal een nieuwe verschijning zijn; dressuurodbrekend dus! Bovendien zijn ze lekker groot waardoor je snel een 'bulky' aas krijgt.

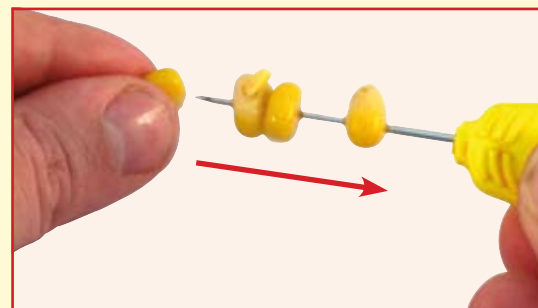
Haak of hair: net als alle andere bonen kun je deze drie soorten op de haak én op de hair vissen.




ZO ZET JE AAS OP DE HAIR

Je kunt nagenoeg elke aassoort op een hair vissen. Hier zie je in vier eenvoudige stappen hoe je aas op de hair zet.

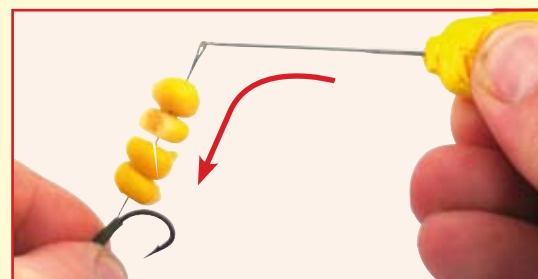
Prik het aas, in dit geval een aantal maïskorrels, op een zogenaamde boilie- of aasnaald.



Haak het lusje van de hair aan het haakje van de boilienaald.



Schuif het aas nu voorzichtig op de hair.



Neem een boiliestopper en schuif deze achter het aas in het lusje van de hair en klaar ben je!



MAÏS: EEN OLD TIME CLASSIC!

We noemen de ingeblikte zoete maïs graag even apart. Het is een old time classic waar karper onmogelijk weerstand aan kan bieden. Je legt er in een handomdraai een voerplekje mee aan, karper accepteert dit aas direct en je kunt zoete maïs uit blik zowel op de haak als op de hair vissen.

Natuurlijk zijn er nadelen, we zijn niet blind voor de realiteit: omdat er zo ontzettend veel mee wordt gevestigd, kan de karper argwanend worden en brasem is er ook dol op. Daar staat simpelweg tegenover dat het zonder twijfel het allerbeste, meest geliefde, makkelijkst verkrijgbare en best vangende karpersaas ter wereld is. Punt. Uit.



Robert de Wilt: "Zoete maïs uit blik is onverslaanbaar als je zonder voor te voeren snel resultaat wilt boeken."

AARDBEIJEN, KERSEN EN PRUIMEN

Het is geen geheim dat karper een echte zoetekauw is. Daarom mogen deze drie suikervruchten zeker niet in dit overzicht ontbreken.

Sterkste punt: superzoet en hoge instant aantrekkingskracht op karper; werkt vrij selectief.

Haak of hair: deze zachte aassoorten kun je uiteraard gewoon direct op de haak prikken; mits je voorzichtig genoeg bent en niet te ver inwerpt kun je ze echter ook op een hair vissen. Perfect om onder het kantje aan te bieden.




AARDAPPELS

Wie kent de verhalen van de eerste karperspioniers niet? Zij visten al met een hele aardappel die ze op de haak regen en met een schuifloodje op de stek wierpen. Classic!

Sterkste punt: deze aardappels zijn al voorgekookt en kunnen direct op de haak of hair worden gezet. Door het forse formaat laten brasems ze vaak links liggen.

Haak of hair: natuurlijk kun je, net als vroeger, de haak door de piepers fleuren; maar als je ze net als een forse boilie op de hair zet, waardoor de haak vrij blijft, is de hakingskans een stuk groter.



ESCARGOTS/SLAKKEN

Dan komen we bij de afdeling schaaldieren aan. Wat voor sommigen een gruwel is, blijkt voor karpers een echte lekkernij: Franse escargots. Oftewel: slakken!

Sterkste punt: wordt makkelijk gepakt en is zeer geschikt om individuele vissen op zicht mee aan te werpen.

Haak of hair: bij voorkeur direct op de haak onder een pennetje, maar twee slakken op een hair kunnen ook prima.

