



‘POTJE POP-UPS MEE EN GAAN!’


STEKHOPPEN VOOR KARPER IN DE WINTER

Nog steeds heerst de gedachte dat karper zich 's winters niet of nauwelijks laat vangen. Volstrekt onterecht, weet Bjorn Larsen (34). Met de juiste aanpak kun je heel de winter door prima karper vangen. In dit artikel doet de doorgewinterde Noordwijker zijn geheimtips aan je cadeau. Zijn motto: “Laat je niet afschrikken als het een keer niet lukt.”

TEKST: ROBERT DE WILT > FOTOGRAFIE: SANDER BOER

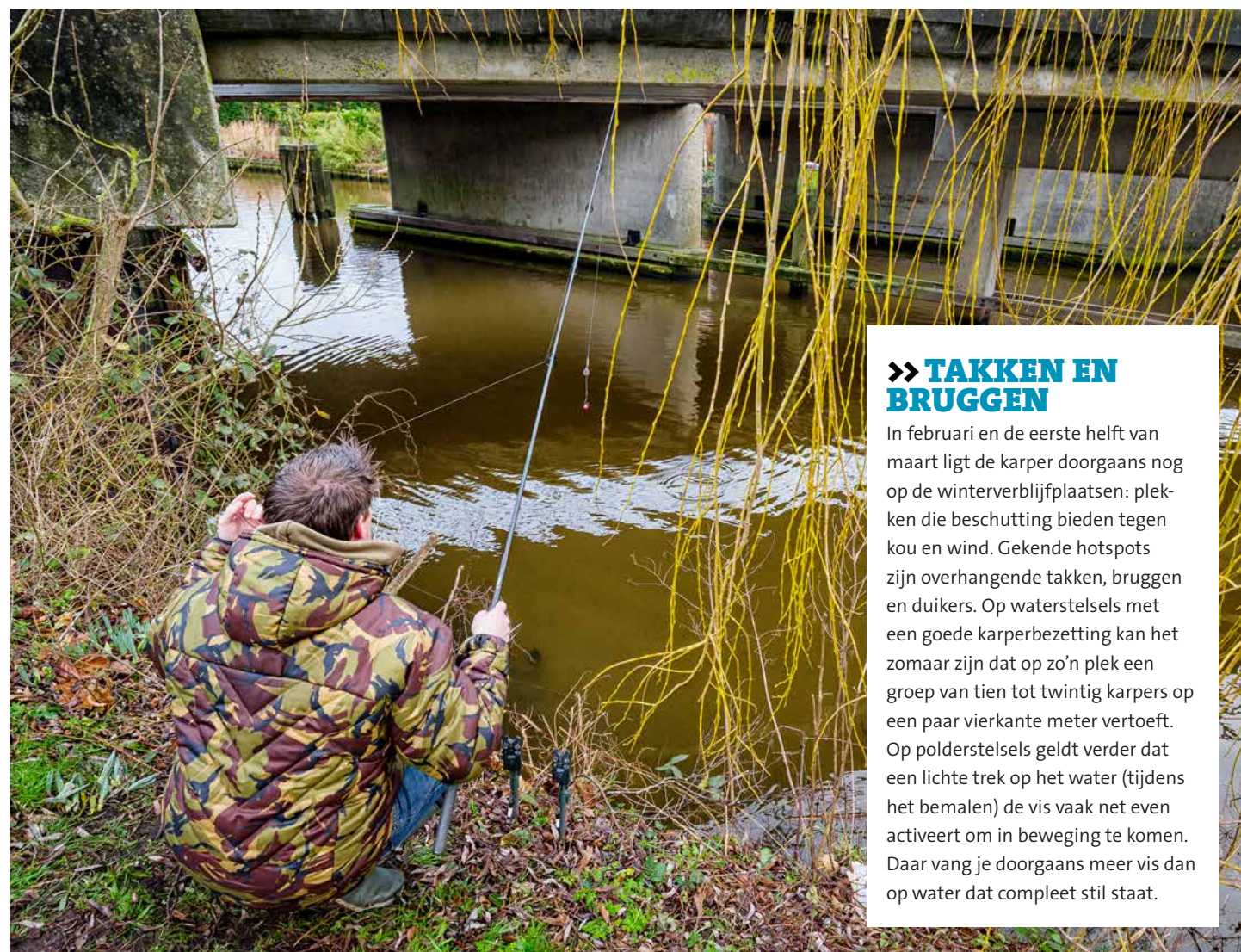


‘ALS DE VIS ER LIGT, KRIJG JE SOMS DE TIJD NIET OM DE HENGEL OP DE STEUNEN TE LEGGEN’



>> **DE ‘RONNIE RIG’**

Voor het vissen met een pop-up zweert Bjorn bij de zogenaamde ‘Ronnie Rig’. Hierbij kan de haak heel makkelijk vrij draaien en prikt deze daarom sneller. Bijkomend voordeel van dit systeem: als je van haak wilt wisselen (bijvoorbeeld omdat de haakpunt niet meer 100% scherp is), hoeft je alleen de haak en ‘hook beads’ te vervangen in plaats van de hele onderlijn. Scherpe haken zijn – meer nog dan ‘s zomers – een must omdat de karper in deze tijd van het jaar een stuk trager aast en zich daardoor minder snel prikt dan in de warmere maanden. Bjorn’s rig meet in totaal 15 cm, en wordt gevolgd door een 90-grams gewicht. Daarna volgt een goed zinkende leader en zijn 40/00 hoofdlijn. Het spreekt voor zich dat het zaak is om ook je hoofdlijn met grote regelmaat goed te controleren op zwakke plekken.



>> **TAKKEN EN BRUGGEN**

In februari en de eerste helft van maart ligt de karper doorgaans nog op de winterverblijfplaatsen: plekken die beschutting bieden tegen kou en wind. Gekende hotspots zijn overhangende takken, bruggen en duikers. Op waterstelsels met een goede karperbezetting kan het zomaar zijn dat op zo’n plek een groep van tien tot twintig karpers op een paar vierkante meter vertoeft. Op polderstelsels geldt verder dat een lichte trek op het water (tijdens het bemalen) de vis vaak net even activeert om in beweging te komen. Daar vang je doorgaans meer vis dan op water dat compleet stil staat.



>> **POP-UP EN BOILIEKRUIM**

Voorvoeren heeft bij het ‘stekhoppen’ geen enkele zin en kan zelfs averechts werken; zo verzadigd je de vis alleen maar. De truc is om de karper te vinden en vervolgens alleen even tot azen aan te zetten. Dat doet Bjorn met slechts een opvallende gele of roze pop-up als aas, met drie à vier verkrumelde boilies eromheen om de vis nét even te triggeren. Zeker bij het vissen onder overhangende takken en struiken is de bodem vaak zachte prut en een pop-up dus een pre. Bjorn vaart zijn montages overigens heel secuur uit met een radiografisch voerbootje. Heb je die niet, doe het boiliekruim dan in een PVA-zakje. Kies ‘quick-melt’ PVA die ook bij lage watertemperaturen snel oplost. Oh ja: in de winter ervaart Bjorn geen enkele last van brasems. Boiliekruim kan dus prima!



>> **VISVEILIGE MONTAGE**

Tijdens deze fotoreportage heeft Bjorn onder meer een ongeveer 100 meter lange rij met overhangende takken bevestigd. Onder deze takken staat nog bijna 2 meter water. Daarom vaart hij zijn montage het liefst in de gaten, echt tussen tussen de takken – dit kan in zo’n geval. Het gegeven dat karper ‘s winters aanzienlijk slomer reageert na de inhaking (je krijgt meestal alleen een paar piepjes i.p.v. een volle run) en tijdens de drill makkelijk te sturen is ten spijt, gebruikt Bjorn uit voorzorg altijd een visveilig systeem. Zijn voorkeur gaat uit naar het Hit & Run systeem van PB Products omdat dit de aanbeet nog sneller registreert en de vis bij onverhoopte lijnbreuk makkelijk de hoofdlijn en montage kwijtraakt.




>> **VERKAS OM DE 30-45 MINUTEN**

In de winter zijn karpers erg passief en verplaatsen ze zich vrijwel niet. Het is dus zaak om je montage praktisch bóvenop de vis te laten zakken. Zo hoeft die bij wijze van spreken slechts met zijn kop te draaien om je aas al op te kunnen nemen. Door veel verschillende hotspots af te vissen, vergroot je de kans dat je het aas een keer pal naast of zelfs tussen een groepje vissen deponeert. Bjorn vist sessies van hooguit drie tot vier uur, waarbij hij om de 30 tot 45 minuten zijn twee hengels indraait en verkast. Op deze manier vist hij in een middag met twee hengels pak hem beet twaalf tot veertien verschillende plekjes af. De theorie daarbij is dat als je binnen een half uur geen aanbeet krijgt, de vis er simpelweg niet ligt óf dat ze op dat moment gewoon even geen trek hebben. Ligt er wel karper, dan kan je binnen een minuut al een aanbeet krijgen. Schrijf stekken ook niet te snel af na een blank: de ene of de andere dag kan ‘s winters een wereld van verschil maken.



KARPER IS GEVOELIG VOOR TEMPERATUUR-SCHOMMELINGEN, DUS PAK BIJ VOORKEUR EEN DAG DIE QUA DAG- EN NACHT-TEMPERATUUR EN WINDRICHTING LIJKT OP DE VOORGAANDE DAGEN



>> STABIEL WEER

Zolang de watertemperatuur boven nul is (lees: er geen ijs op het water ligt), zijn karpers vangbaar. Belangrijk is vooral dat de temperatuur en het weerbeeld stabiel zijn. Zo gooit menig karpervisser al na een of twee winterse blanks de handdoek in de ring. Terwijl die blanks vaak te verklaren zijn door slechte timing – bijvoorbeeld kort na nachtvorst of in een periode waarin de temperatuur plotseling is gedaald. Karper is gevoelig voor temperatuurschommelingen. Pak dus bij voorkeur een dag die qua dag- en nachttemperatuur en windrichting lijkt op de voorgaande dagen. Liever vissen na een paar dagen van drie graden boven nul, dan vissen op een dag met 8 graden, terwijl het in de dagen ervoor nog rond het vriespunt was.

>> OVERIGE DO'S & DONT'S

Omdat je bij het bevissen van takken of bruggen echt 'spot on' vist, is bij je hengels blijven het credo. Nachtvissen (of in elk geval: in slaap vallen tijdens het vissen) is in deze dus echt uit den boze. Bovendien vist Bjorn maximaal een van de twee hengels strak bij een obstakel – dit is ook de hengel waar hij zelf bij blijft staan. Vaak vissen Bjorn en zijn vaste vismaten 's winters zelfs met slechts één hengel. Op wateren met een leuk karperbestand vang je zo doorgaans geen vis minder dan wanneer je twee hengels in legt, omdat je nog actiever en mobieler kunt vissen. De stoel en paraplu laat Bjorn dan ook stevast lekker thuis.

