


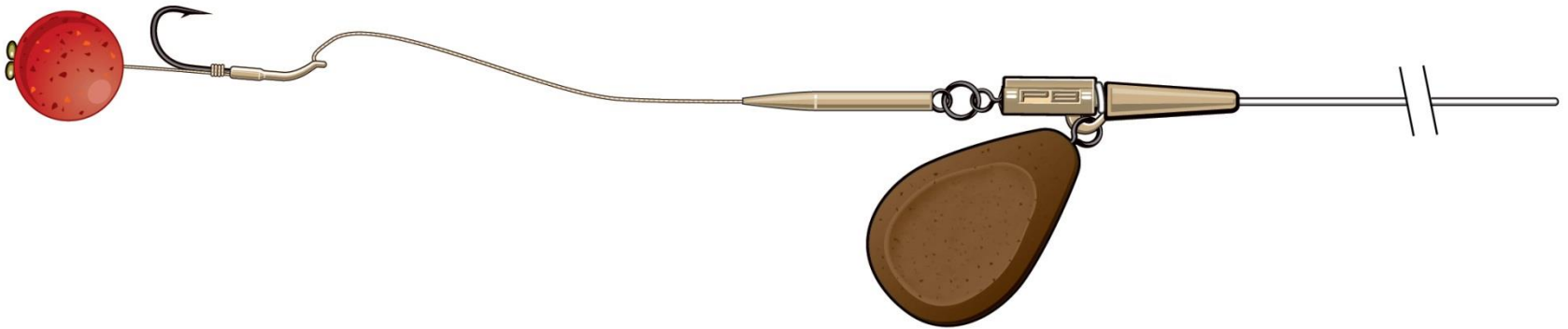
KARPERVISSSEN

Met zelfhaaksystemen

Populaire methode



De vis prikt zichzelf



Beet is zichtbaar via een waker



Ontspannen manier van vissen



Mooie vangst!





DIT HEB JE NODIG

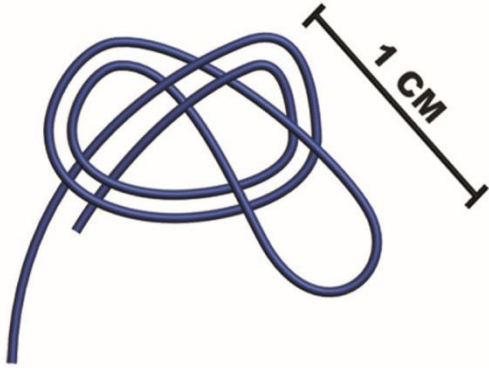




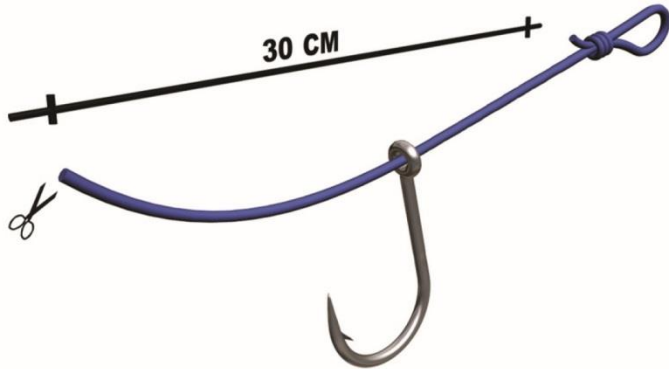
KNOPEN EN MONTAGES

De knooploze knoop

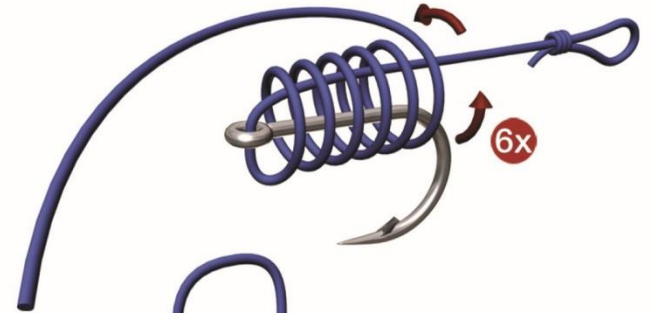
1



2



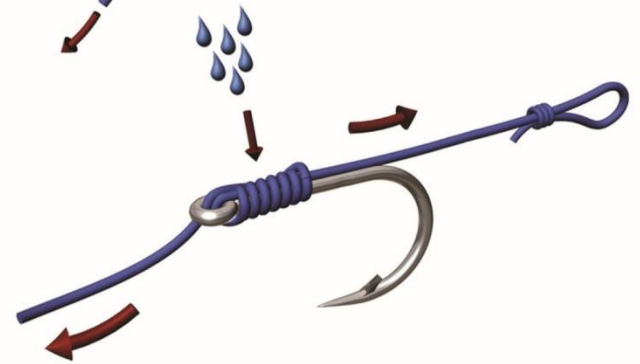
3



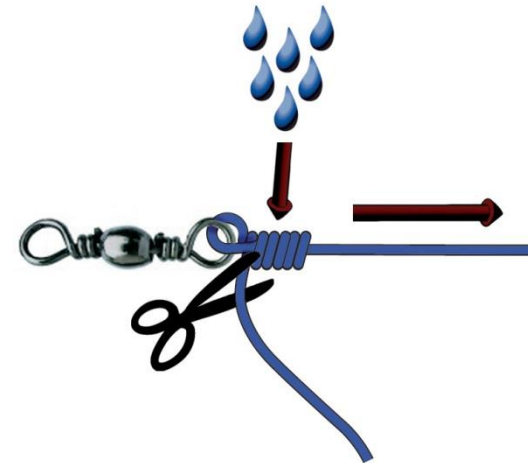
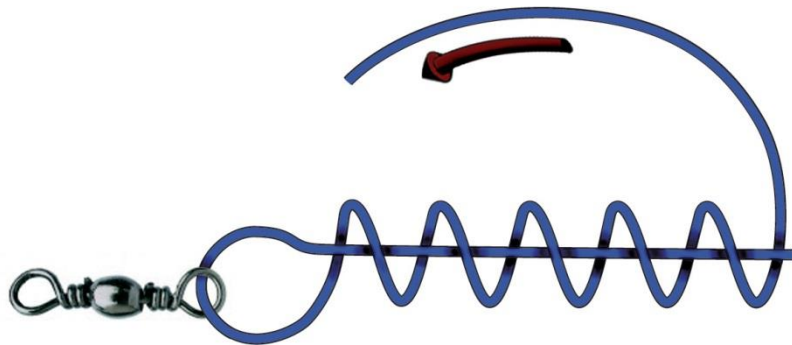
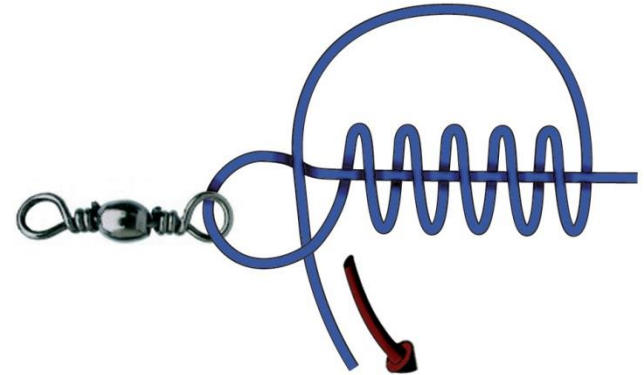
4



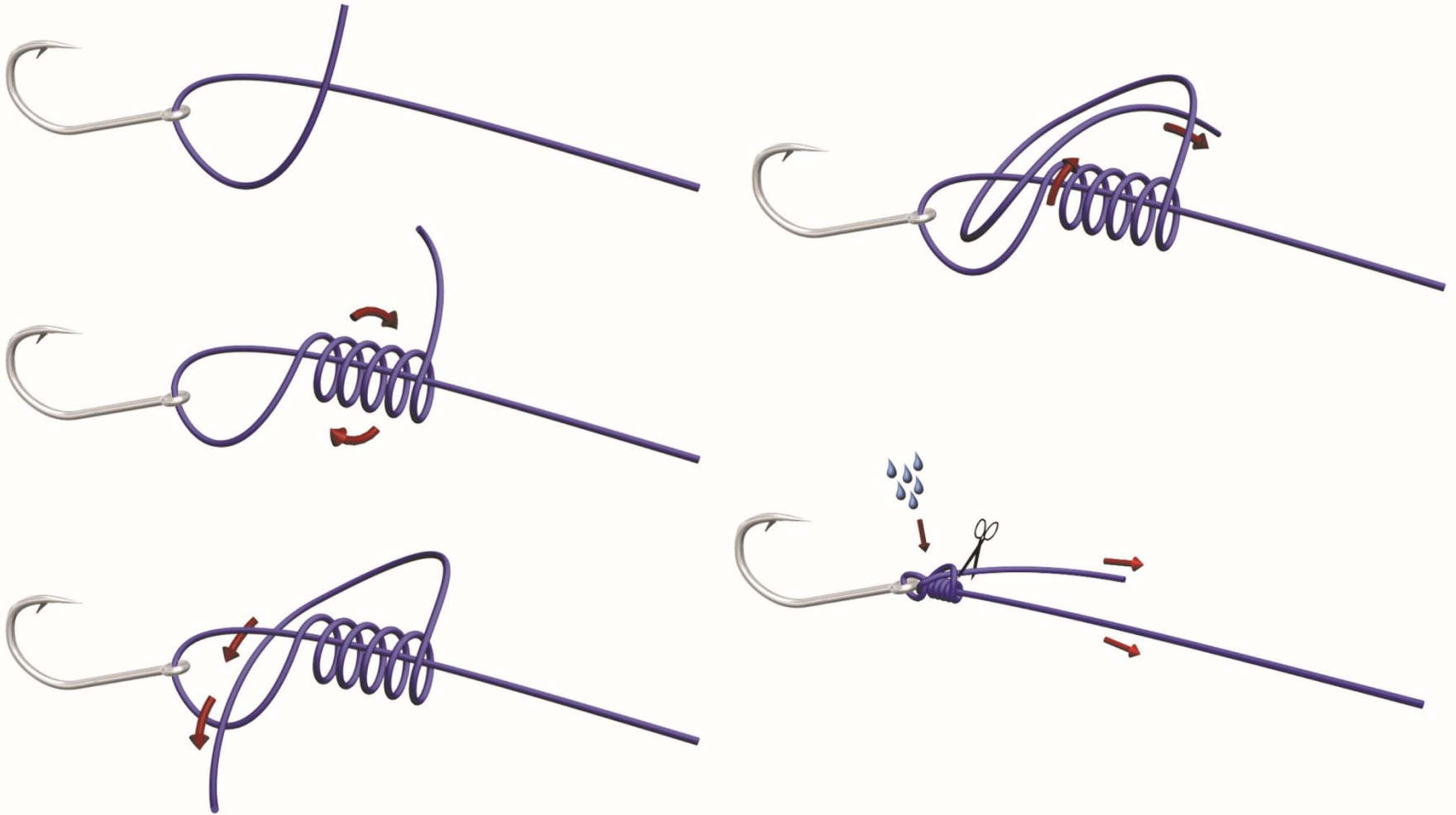
5



De halve bloedknoop



De verbeterde halve bloedknoop



Het zelfhaaksysteem




Eenvoudig zelfhaaksysteem




Eenvoudig zelfhaaksysteem



Bij lijnbreuk kan het lood loskomen



Wel het lood kwijt, niet de lijn




Visveilige systemen *(afgebeeld: Hit & Run)*




Voorslag schuift door de clip



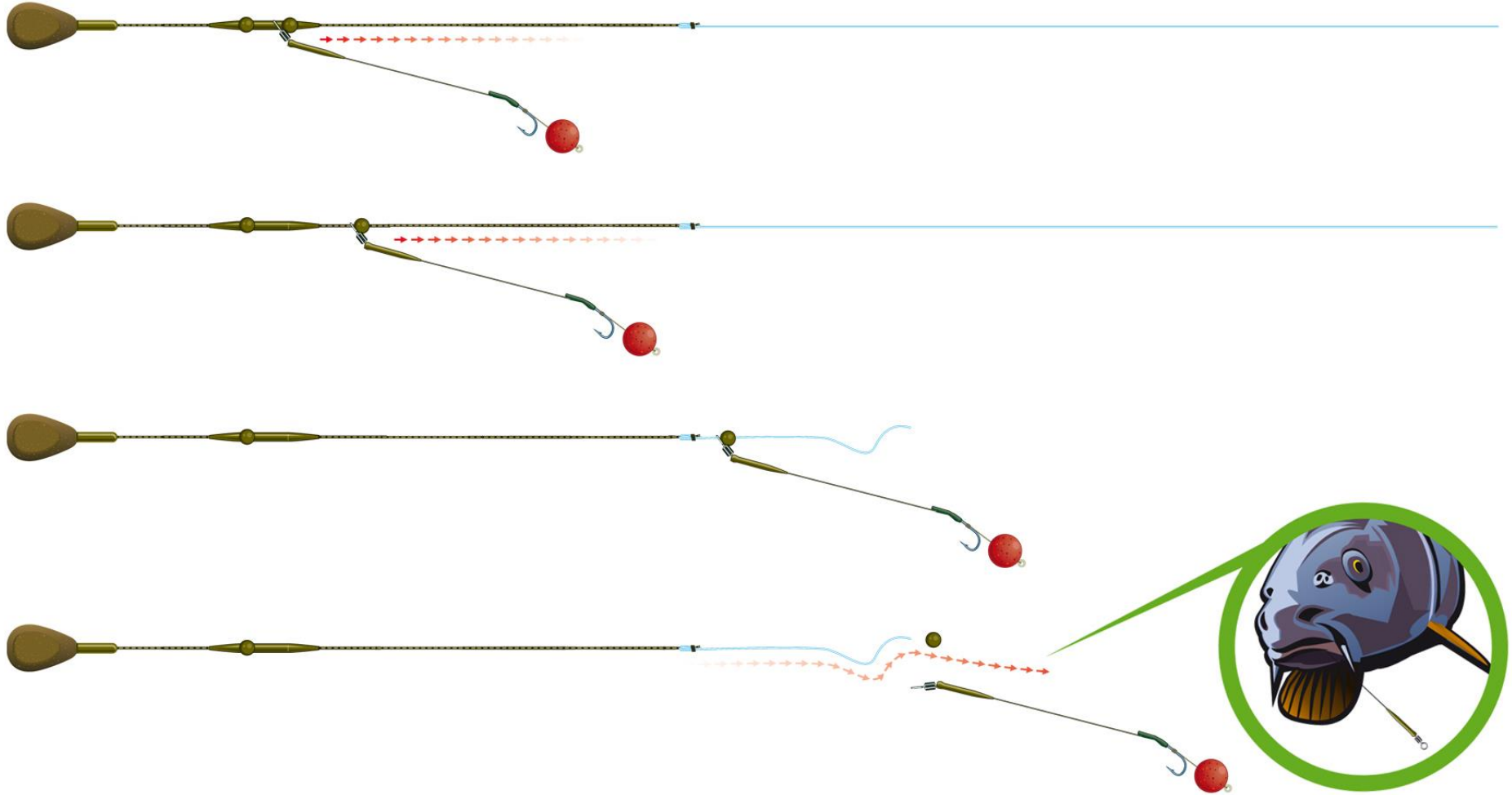
Wartel schuift over de knoop en lijn



Visveilig systeem: chod rig



Bij lijnbreuk komt de onderlijn vrij



Chod rig met pop-up boilie






Loodvervangers





BOILIE BEVESTIGEN

Boilienaald, stopper, boilie



Boilie bevestigen aan de haak



Steek een stopper door het lusje



Knip het stoppertje kort af



Trek de stopper tegen de boilie



The background of the image consists of a close-up, slightly blurred view of fish scales. The scales are light-colored, ranging from a pale beige to a soft cream, and are arranged in a regular, overlapping pattern. The lighting is even, highlighting the texture and individual shapes of the scales.

WAAR GA JE VISSSEN?

Stadswateren



Fortgrachten



Zandwinplassen



Hotspots: rietkragen



Hotspots: overhangende takken



Hotspots: bruggen



Hotspots: duikers





VISSEN & VANGEN

Karperopstelling



Goed aas: boilies



Goed aas: mais



Inwerpen



Zonodig afremmen



Waker aan de lijn



Baitrunner



Hangen!



Zonodig afremmen



Landingsnet



Onthaakmat



Onthaken



Foto





DIT KUN JE VANGEN

Schubkarper



Spiegelkarper



Rijenkarp



Lederkarper





DE BESTE AASSOORTEN

Boilies (hartig en zoet)



Mais (gekookt en uit blik)



Tijgernoten en kikkererwten



Behandel de vissen met respect!



EINDE