

# Workshop Leer vissen met de feederhengel



# Leer vissen met de feederhengel

Deze presentatie is een onderdeel van de workshop '**Iedereen kan leren vissen met de feederhengel**'. Tijdens deze workshop zijn de beginselen van het vissen met de feederhengel geleerd. In deze presentatie wordt verder ingegaan op de praktijk van het vissen, als voorbereiding op de eerste vissessie!

Deze onderwerpen komen aan bod:

- **Wat kun je vangen?**
- **Waar ga je vissen?**
- **De beste aassoorten**
- **Vissen en vangen**



**Wat kun je vangen?**

# Blankvoorn



# Blankvoorn

**Herkenning:** zilverachtige schubben, oranjeviolet vinnen en een roodoranje vlek boven in het oog. Vaak wordt hij verward met de ruisvoorn, maar er is een duidelijk verschil in de bekstand en de vinnen. Bij de blankvoorn wijst de bek recht naar voren en staat de rugvin recht boven de buikvinnen. De bek van de ruisvoorn wijst schuin omhoog en de rugvin staat iets achter de buikvinnen.

**Maximale lengte:** circa 45 centimeter.


**Voorkomen:** Blankvoorn komt in de meeste zoete en brakke wateren voor.

**Geschikte aassoorten:** maden, brood, wormen.

**Materiaal:** onderlijn van 12-14/00 dik, haakje maat 16.



# Brasem



# Brasem

**Herkenning:** hoge rug en afgeplatte lichaamsvorm. De is onderstandig en uitstulpbaar. De bovenkant van de kop en de rug is donkergrijs gekleurd, de zijkant is zilvergrijs, bij oudere vissen vaak geelbruin. De rugvin is driehoekig en de anaalvin is opvallend lang.

**Maximale lengte:** circa 75 centimeter.

**Voorkomen:** Brasem komt in de meeste zoete en brakke wateren voor.

**Geschikte aassoorten:** maden, wormen, brood, blikmais, pellets.

**Materiaal:** onderlijn van 12-14/00 dik, haakje maat 14 of 16.



# Kolblei





# Kolblei


**Herkenning:** zilverachtige flanken met iets rode kleur in de vinnen. De bek is onderstandig. Kan worden verward met de brasem. Een verschil zie je onder meer aan het oog: bij de kolblei is het oog in verhouding groter dan bij de brasem. Ook zijn de schubben van een kolblei in verhouding groter dan die van de brasem.

**Maximale lengte:** circa 40 centimeter.

**Voorkomen:** komt in vrijwel alle watertypen in Nederland voor.

**Geschikte aassoorten:** maden, brood, wormen.

**Materiaal:** onderlijn van 12-14/00 dik, haakje maat 16.



A close-up photograph of fish scales, showing their overlapping, diamond-shaped structure. The scales are light-colored, ranging from off-white to a pale beige, with some darker spots and a slightly iridescent sheen. The texture is highly detailed, with visible ridges and grooves between the scales.

**Waar ga je vissen?**

# Grotere wateren in de buurt



# Fortgrachten



# Rivieren



# Zandwinplassen



# Rietkragen



# Steenstort





# Instroom van water





**De beste aassoorten**

# Maden



# Verpopte maden




# Mestpiertje



# Blikmais



# Feedervoer



A close-up photograph of fish scales, showing their overlapping, diamond-shaped structure. The scales are light-colored, ranging from off-white to a pale beige, with some darker spots and a slightly iridescent sheen. The texture is highly detailed, with visible ridges and grooves between the scales.

# **Vissen en vangen**



# Typische feederopstelling



## Verschillende voerkorven



## Feedervoer mengen



# Stek opbouwen



## Verschillende aassoorten



# Secuur werpen



## Lijnclip gebruiken



**Let op de top**





## Grote vis: landingsnet



## Goed onthaken



**Vorzichtig terugzetten**



Einde



Sportvisserij  
Nederland

