

HÉT MAGAZINE VOOR DE
NEDERLANDSE SPORTVISSER

VISBLAD



BELLYBOATEN **OP GROOT WATER**

Dé vaste stokken specialist



**DE SHIMANO AERO PRECISION FEEDER
X1, X5 EN X7**

**Alle modellen zijn uit
voorraad leverbaar !!**

**Alle hengels in dit kader worden
geleverd met een GRATIS 4 mtr.
lange topset én een GRATIS cupset!**


SHIMANO SCIMITAR 950

nu € 229,⁹⁵




SHIMANO SCIMITAR 1150

nu € 299,⁹⁵



SHIMANO PERFECTION 1150

nu € 309,⁹⁵



SHIMANO STRADIC 1300

nu € 567,⁹⁵



Voor verdere acties kijk op onze site of bel 0546 - 44 12 13

www.voorhuishengelsport.nl

Winkel: Voorhuis Hengelsport, Hoofdstraat 33, 7665 AN Albergen

Les Etangs de la Crolee

 **Angling Escapes**

Meer dan 60 visvakantie bestemmingen in binnen en buitenland.

Boek nu uw visvakantie via www.anglingescapes.nl



Volg ons:





Groote steur.
Een visscher uit Hardingsveld heeft in het Hollandsch Diep een steur van 120 pond gevangen.

— Een visscher te Bergen-op-Zoom heeft eenen steur van 201 Ned. £ gevangen, dien bij levend naar Antwerpen heeft gebragt.

In de eerste helft van 1878 zijn aan het Kralingsche Veer ter markt verkocht, ruim 34.000 stuks zalmen, ongeveer 97.000 stuks elften, benevens 160 steuren.

FOTO: REGIONAAL ARCHIEF DORDRECHT

NEDERLAND STEURPARADIJS

Bij de steur denken veel mensen aan kaviaar, gigantische vissen en verre oorden. Minder bekend is dat de Europese Steur (*Acipenser sturio*) vroeger massaal in de Rijn zwom. Het ging om duizenden exemplaren, waarvan sommige bijna honderd jaar oud, enkele meters lang en zwaarder dan 300 kilo werden.

DOOR: NIELS BREVÉ, ONDERZOEKER WUR

Een brede kreek in de Biesbosch met de naam het Steurgat verwijst nog naar de ooit in ons land aanwezige Europese steur. Die werd door beroepsvissers veelvuldig gevangen in de ondiepe zones van het Hollands Diep en de Biesbosch. Steuren werden gevangen als bijvangst tijdens de zalm-, zeeforel- en elftvisserij, maar er werd met drijfnetten ook gericht op gevestigd. Bij onze zuiderburen stond steurvlees namelijk hoog aangeschreven vanwege de smaak die aan kalfsvlees doet denken. De grote vraag maakte de commerciële steurvisserij lonend.

4 METER EN 375 KG

Literatuuronderzoek naar in de Rijn-Maasdelta voorkomende steur leverde ruim zes eeuwen aan data op. De eerste bronnen dateren uit de veertiende eeuw, maar het tijdvak 1845-1930 is extra interessant omdat Nederlandse vismarkten toen wekelijks de vangstgegevens in kranten publiceerden. Hieruit kan worden geconcludeerd dat jaarlijks honderden steuren werden aangeland. Een gemiddeld exemplaar woog tachtig kilo, maar er zaten uitschieters bij tot 4 meter en meer dan 300 kilo. De zwaarste Rijnsteur werd net over de grens gevangen in het Duitse Rees: deze vis was vier meter lang en 375 kilo zwaar.

OVERBEVISSING

Van alle trekvisserijen die tussen zoet en zout migreren verdween de steur als eerste uit de Rijn – de laatste vangstmelding dateert uit 1952. Het uitsterven is te wijten aan een combinatie van factoren. Door de opkomst van de stoommachine stapten vissers over van zeil- naar stoomtrawlers. Hierdoor konden zij sneller varen en grotere en langere netten gebruiken. De capaciteit van de beroepsvissersvloot nam zo enorm toe, wat leidde tot overbevissing. Tegelijkertijd verdween geschikt paai- en opgroeigebied voor de steur omdat de Rijn werd gekanaliseerd, kribvakken en dammen werden aangelegd, de hoofdstroom werd uitgediept en nevengeulen werden afgetakt.

ONVOLDENDE KENNIS

Al rond 1910 constateerden visserijbiologen dat het slecht ging met de steur. Ze wisten echter onvoldoende van de levenscyclus van de soort om deze voor uitsterven te behoeden. Maatregelen zoals een gesloten tijd en een minimummaat ten spijt, was het lot van de Europese steur bezegeld: de vis verdween uit de Rijn. Hetzelfde gebeurde in vrijwel heel Noordwest-Europa, alleen in de Gironde komt de steur nog voor. Die populatie levert de jonge steurtjes die sinds 2012 in de Rijn zijn uitgezet. Nadat de afgelopen decennia hard is gewerkt aan een gezond Rijnsysteem, werkt Sportvisserij Nederland sinds 2000 met WWF en ARK Natuurontwikkeling aan de herintroductie van de Europese steur. Dit zodat er weer een gezonde populatie van deze iconische soort terugkeert in de Rijn.



Scan de QR-code voor het volledige artikel dat is gepubliceerd in de *Journal of Biodiversity and Conservation*.

INHOUD

8

VISblad TV:
ONBEKEND MAAKT ONBEMIND
De Gekanaliseerde Hollandsche IJssel zie je snel over het hoofd, terwijl dit 35 km lange kanaal veel te bieden heeft. In VISblad TV gaan we op verkenning.



26

Karpervissen:
11 TIPS VOOR SLIM VOORVOEREN
Voorvoeren klinkt simpel, maar is soms best ingewikkeld. We geven je handvatten om slimmer te voeren en zo succesvoller op karp te vissen.



Roofvissen:
KOUDE VOETEN VOOR EEN GOUDKLOMP

De winterse baarsvisserij vanuit de bellyboat is een kwestie van bikelen. Ward de Corte neemt de kou graag voor lief om een dikke baars op topgewicht te vangen.



40

- 3 **Wist je dat?**
NEDERLAND STEURPARADIJS
- 7 **MijnVISmaat**
- 8 **VISblad TV**
VERBORGEN PAREL IN DE RANDSTAD
- 15 **Visnieuws**
- 19 **Media**

- 20 **Spraakwater**
HET VISVIRUS DOORGEVEN
- 22 **VISpaswater**
KRAAIJENBERGSE Plassen
- 24 **VIS TV in detail**
WADDENZILVER OP AMELAND
- 26 **Karpervissen**
TIPS VOOR SLIM VOORVOEREN

- 34 **Witvissen**
DE MELKMAN IN APELDOORN
- 40 **Roofvissen**
KOUDE VOETEN VOOR EEN GOUDKLOMP
- 46 **Zeevissen**
GOUDEN STRANDVISTIPS
- 53 **Bijvangst**

34

Witvissen:
DE MELKMAN IN APELDOORN
 Parkvijvers worden vaak intensief bevestig. Om zich te onderscheiden gebruikt Jordi Jansen twee ongebruikelijke ingrediënten: melk en siroop.



46

Zeevissen:
GOUDEN STRANDVISTIPS
 Francis Danen kroonde zich in 2022 tot Individueel Nederlands Kampioen Kustvissen. Voor dit artikel trok ze de trukendoos nogmaals open.



EEERSTE DOORZETTEN WORP

Op het moment dat de afspraak werd gemaakt om op pad te gaan voor de coverstory van dit magazine, was er geen wolkje aan de lucht – letterlijk en figuurlijk. Dat was dan ook ergens op een mooie herfstdag vorig jaar. Vanwege diverse redenen (te harde wind, veel te harde wind en stormachtige wind) konden we echter pas begin dit jaar met Ward op pad om op het Hollands Diep en Haringvliet vanuit de bellyboat op baars te vissen.

Eind januari was het qua wind pico bello in orde, maar trok uitgerekend op de dag die we geprikt hadden een sneeuwfront voorbij. Met een andere reportage die daarvoor compleet mislukte en de naderende deadline in zicht, was het een kwestie van het verstand op nul zetten en gaan. Het gekke is dat je (tot op zekere hoogte) zelfs van slecht weer kunt gaan genieten. Afzien, volhouden en doorzetten werkt lonend. Een soort *fisherman's high* in plaats van een *runner's high*.

De beloning kwam die dag in de vorm van enkele prachtige vissen – waaronder de baars op de coverfoto – die even voor de camera poseerden. Toen we van het water af gingen waren de ledematen enigszins verkleumd, maar waren we ook bevangen door de warme gloed van succes. Die mooie herinneringen blijven nog wel een poos op het netvlies staan. Laat je dus niet uit het veld slaan door de omstandigheden en zet de tanden soms even op elkaar – doorzetten loont!

Joran Bal
 Hoofdredacteur Hét VISblad



54 **Vliegvissen**
 STREAMEREN OP SNOEK
 MET VADER EN ZOON

59 **Vrijwilliger**
 60 **Wedstrijdvissen**
 62 **In de markt**
 66 **Vuurdoop**



Kom vissen aan het Prinses Margrietkanaal/Bergumermeer
Zowel kampeerplaatsen als accommodaties direct aan viswater!
 Op het park: Overdekt-water en speelparadijs, restaurant, sportveld
 Verhuur: Boten, fietsen, verschillende verhuur accommodaties

Kijk op: www.bergumermeer.nl • tel. 0511-461385 • Solcamastraat 30, 9262 nd Sumar

VELLAVAKANTIEPARK
IJsselhof

GENIET VAN DE RUST
 Vakantievilla's met eigen vissteiger
 aan viswater met vele karpers!
www.ijsselhof.nl

Vissen in de Vecht vanuit uw voortent

anwb ★★★★★

CAMPING DE KOEKSEBELT
 Familie J. van der Boon
 Zwolseweg 13
 7731 BC Ommen
 T 0529 451 378
 info@koeksebelt.nl
www.koeksebelt.nl

www.koeksebelt.nl/vissen-in-de-vecht

BUNGALOWPARK
De Vlietlanden

Droge Wijmersweg 5, Wervershoof
 Tel. 0228 - 58 14 91
 info@vlietlanden.nl

www.vlietlanden.nl

Recreatiecentrum Adelhof
 Vledderweg 19 – 8381 AB Vledder
 T 0521-381440 – E info@adelhof.nl
www.adelhof.nl

15% KORTINGSACTIE
 voor bungalow/camping verblijf
 geldig tot 30 november 2023
 (DE ACTIE IS NIET GELDIG IN COMBINATIE MET ANDERE ACTIES)

VVP VERHUUR
Visser'slust

Appartementen voor 1 tot 9 personen,
 chalets en woonboten a/d Vinkeveense
 Plassen. Jachthaven en bootverhuur.
 +31 (0)6 5202 5555
 INFO@VVPVERHUUR.NL

WWW.VVPVERHUUR.NL

Twee luxe huisjes

Vier persoons, in grote tuin,
 aan riviertje 'De Raam',
 twee visvlonders, roeiboot
 beschikbaar. Natuurgebied
 'Het Raamdal', Maasvallei.
 Stadje Grave op 2 km.

www.Raamdal.nl
 06 57 09 41 86

Gezellige 'Jachthut' aan visvijver met voorn en karper op de Veluwe!

www.jachthutveluwe.nl

visreis.nl

HET GROOTSTE EN MEEST COMPLETE VISREISBUREAU!
MEER DAN 100 LOCATIES WERELDWIJD!
 Noorwegen, big game, roofvissen, zeevissen, groepsreizen en vliegviszen.

#JOINTHECLUB

WWW.VISREIS.NL
 E-mail: info@visreis.nl • Telefoon: +31 348 201 266

RESORT DE ARENDSHORST ★★★★★

Zoals gezien op VisTV

Dé visstek bij uitstek direct aan de Overijsselse Vecht!
Kamperen & Bungalowverhuur!

KOM VISSEN & ONTSPANNEN OP RESORT DE ARENDSHORST!

BOEK NU TIJDIG UW VISVAKANTIE VOOR 2023!

Arendshorsterweg 3a | 7731 RC Ommen | Tel. 0529 45 32 48 | www.arendshorst.nl



MIJNVISMAAT ROOFVISACTIE

In maart maak je kans om een van de vijf Shimano Bantam pluggensets (World Crank, BT Spin en Rattlin Sur-Vibe) te winnen. Doe mee aan deze actie door een foto van een roofvis die je hebt gevangen te uploaden op MijnVISmaat – via mijnvismaat.nl of de app – en deze met iedereen te delen. De vijf vismatten met de mooiste roofvisfoto's winnen een pluggenset.

FOTO VAN DE MAAND

SNOEK



Een hele dikke wintersnoek stond hoog op de verlanglijst van **Yuri van Dinteren**. Daarom ging hij met dood aas aan de slag op een specifiek, maar wel druk bevestig water. Daar scholen 's winters de grote voorns samen en dan zijn de dikke snoeken nooit ver weg.

De stek waar Yuri zijn oog op had laten vallen is een driesprong van wateren. Daar wordt veel gevist, dus was hij bij het eerste licht aan de waterkant om verzekerd te zijn van een mooie stek. "Op dit water kan het flink stromen, dus beviste ik de randen van de stroomnaad. In het iets luwere water verwachtte ik de snoek." Het was die dag koud en helder weer met weinig wind. "Prima omstandigheden om het met een dood aas onder een dobber te proberen. Er is haast niets mooiers dan wanneer die in beweging komt of tergend langzaam wegzakt. Dat bijzondere gevoel kan ik moeilijk beschrijven", aldus Yuri.

TWEE TIKKEN

Zijn vismaat had al vrij vlot een kleine snoek te pakken, maar de horsmakreel onder Yuri's dobber lag lang roerloos in het water. Totdat die ineens tot leven kwam. "Hij tikte twee keer op en neer. Dan weet ik dat het wachten beloond gaat worden met spetterende actie." Na de tweede tik verdween de dobber in een vloeiende beweging onder water.

"Even een paar tellen wachten, de lijn strak draaien en de haak zetten. Mijn tegenstander was niet erg onder de indruk en reageerde nauwelijks, maar ik voelde een zwaar gewicht", vertelt Yuri.

PAST MAAR NET

Pas een tijdje daarna kwam de vis in beweging en nam deze ineens meters lijn. "Daarbij bleef-ie diep en kwam hij maar moeilijk van de bodem." Toen de vis na enige tijd touwtrekken de waterspiegel doorbrak zag Yuri direct dat dit een dikke metervis was. 'Past die wel in mijn net?', vroeg hij zich af. "Daar kon ik niet lang over nadenken want de snoek nam weer een run richting de bodem." Uiteindelijk kon hij de vis scheppen – het paste echt maar net. "Deze snoek had een dikke buik, joh. Dit was echt een winterbuffel."

PR VERBETERD

"Dat dit wel eens een persoonlijk record kon zijn, was me meteen duidelijk. Maar het op lengte schatten van een grote vis met een dikke buik valt nog niet mee." Het meetlint bevestigde zijn vermoeden: de staartpunt eindigt bij 109 cm. De haak werd vlotjes uit de bek gewipt en zijn vismaat nam snel wat foto's. "Zo'n vis maakt dat je dag meer dan geslaagd is. Op het moment dat de vis weer terug het water in gleeed, was ik de kou ook helemaal vergeten. Wat een gaaf avontuur", besluit Yuri.

GRASKARPER



Graskarpers staan niet bekend als wintervis – ze houden juist van warmte. Toch lukte het **André de Ronde** deze 'grasser' van zeven kilo in januari te vangen.

BAARS



Op het profiel van 'Monstersnoek kleinestaartman' zagen we een fraaie baars voorbij komen. Deze in een kanaal gevangen vis bracht wat kleur op een grijze winterdag.

SPIEGELKARPER



Arjan Zwerus trotseerde deze winter de kou en dat leverde hem een prachtige, goudkleurige spiegelkarper op – in winterkleuren zijn de karpers op hun mooist.



ONBEKEND MAAKT ONBEMIND

De Gekanaliseerde Hollandsche IJssel

YouTube


VISblad TV is hét YouTube-visprogramma van Sportvisserij Nederland, bedoeld om sportvissers te enthousiasmeren, inspireren en kennis te laten maken met nieuwe vistechnieken en mooie viswateren in heel Nederland.



De Gekanaliseerde Hollandsche IJssel zie je gemakkelijk over het hoofd. Dat terwijl dit 35 km lange kanaal tussen Nieuwegein en Gouda voor het grootste deel in de VISpas staat. Gezien het troebele water en de – in elk geval op papier – talrijk aanwezige roofvis hotspots bekruipt ons het gevoel dat je hier best wel eens goed snoekbaars zou kunnen vangen. Of dat ook zo is, gaan we in deze nieuwe aflevering van VISblad TV onderzoeken.

TEKST: ROBERT DE WILT > FOTOGRAFIE: SANDER BOER > CAMERA: BLACKWATER FILMS





WE TRAPPEN AF IN HARTJE IJSSELSTEIN, BIJ EEN DRIESPRONG MET TWEE BRUGSTEKKEN

Afgelopen zomer visten Joran en ik voor VISblad TV op het getijdenstuk van de Hollandsche IJssel (tussen Capelle a/d IJssel en Gouda). Ditmaal praten we echter over het gekanaliseerde stuk van de rivier. Dat begint aan de zuidkant van Gouda, waar de Waaiersluis de grens vormt tussen het getijdendeel en het kanaaldeel. Laatstgenoemde slingert vanaf daar door de Krimpener- en vooral Lopikerwaard om via pittoreske stadjes als Haastrecht, Hekendorp, Oudewater en Montfoort te eindigen in Nieuwegein. Maar waar te beginnen aan deze $2 \times 35 = 70$ km aan visoever?

HOTSPOTS EN NO GO AREAS

Hoewel de Gekanaliseerde Hollandsche IJssel lang niet zo rechthoekig is als het doorsnee kanaal, lijkt één voor één de meest prominente hotspots afgaan ons het meest kansrijk – je kunt je vistijd immers maar één keer besteden. Het mooie is dat je op veel plekken goed aan het kanaal kunt komen. Toch zijn er ook wat trajecten die niet toegankelijk zijn, denk aan grond van agrariërs, bedrijventerreinen en tuinen van aanwonenden. Dit zijn *no go areas* voor de sportvisser. Is dat erg? Niet echt, want een aandachtige blik op Google Maps leert ons dat je hier door een trits specifieke hotspots af te vissen al met gemak een visdag kunt vullen. Voordat we op pad gaan stellen we daarom een denkbeeldige route-

kaart op van potentieel interessante stekken: bruggen, in- en uitgangen van zijplassen en gemalen. We besluiten om te beginnen in hartje IJsselstein en vanaf daar het kanaal af te zakken tot Hekendorp – daar eindigt het donkerblauw gekleurde stuk in de VISplanner.

NATUURLIJK VS FEL GEKLEURD

Nou weten we toevallig dat op dit kanaal naast snoekbaars ook baars, snoek, roofblei en af en toe meerval wordt gevangen. Gezien de tijd van het jaar (februari) en het troebele water besluiten we ons echter primair op de glasogen te richten. Daarbij kiezen we voor het oud-Hollandsch shadvissen – al neem ik voor de zekerheid toch ook een doosje met lipless crankbaits mee, je weet maar nooit. Zo kunnen we vrij vlot de geselecteerde stekken uitkammen om te zien of er wat te halen valt. Mocht dit het geval zijn, dan is overschakelen naar een meer finesse aanpak om de boel nog secuurder uit te pluizen altijd nog een optie. Dat we met zijn tweeën op pad zijn biedt daarbij de mogelijkheid om bepaalde zaken met elkaar te vergelijken. Bijvoorbeeld kunstaas in natuurlijke kleuren versus juist lekker felle, meer opvallende prints. We doen een toss, waarna Joran een bruinrijze softbait aan zijn tungsten jigkop prikt. Bij mij komt er een fel gele soft plastic in de speld te hangen. Stiekem heb ik daar met het koffiebruine water meer vertrouwen in. Dat is puur op gevoel.



Met softbaits en lipless crankbaits kunnen we mooi variëren qua aasaanbieding.



PITTORESKE BINNENSTAD

Om de een of andere reden waren we beiden nog nooit eerder in het centrum van IJsselstein geweest – anders was de eeuwenoude binnenstad ons zeker bijgebleven. In een decor van smalle straatjes en authentieke stadspoorten ligt stek 1: de IJsselbrug. Wat opvalt is dat het koffiebruine water onder de stalen ophaalbrug vandaag stevig in oostwaartse richting stroomt. Mogelijk dat ergens in de buurt een gemaal aanstaat. Toch kunnen we dankzij de geringe diepte van zo'n 1.40 meter goed contact houden met de bodem als we met 5- en 7-grams tungsten jigkopjes vissen. Het is ook opvallend dat we niet één keer vast komen te zitten met onze shadjes. Wellicht dat de recente baggerwerkzaamheden (Hoogheemraadschap De Stichtse Rijnlanden is bezig met een meerjarenprogramma waarbij wordt gebaggerd, sluisen worden gerenoveerd en kades en oevers een facelift krijgen) hier debet aan zijn. Enkele minuten later stopt abrupt de trek op het water en staat de boel stil. Tijd om te verkassen.

WISPELTURIG KARAKTER

Aangekomen bij de tweede stek – een verkeersbrug een paar honderd meter verderop – valt

Gezien de vis die Joran tijdens het voorbereidings-tripje ving, hebben we hoge verwachtingen van de stek naast de diepe zijplas.



HOTSPOTS INGEZOOMD

Van boven naar beneden:

1. Het gemaal ten westen van Montfoort.
2. De Hoenkoopsebrug in Oudewater.
3. De Wilhelmina van Pruisenbrug in Hekendorp.
4. Bij het poldergemaal direct naast Hekendorp houdt het VISpas-gedeelte op.



1



2



3



4



Rond en onder bruggen kun je ook perfect recht onder je hengeltop jiggen – zo vis je nog net iets scherper dan dat je werpend doet.

ons direct op dat de ‘trek’ in het water hier ineens de andere kant op gaat. Ondanks de relatief korte afstanden opzichte van de vorige stek is de kleur van het water hier ook iets grijzer. De sluizen aan beide uiteinden van dit kanaal en de diverse gemalen die regelmatig aan gaan, zorgen ervoor dat dit water een ietwat wispelturig karakter heeft. Vakkundig kammen Joran en ik de brugstek van beide zijden af zodat we onze shadjes zowel met de trek mee als tegen de trek in onder de brug door binnenvissen. Elk hoekje en gaatje wordt uitgekamd. Maar hoewel het hier naar roofvis ruikt, blijft elk teken van leven uit. Dat is zonde, want toen Joran hier een paar weken geleden ter voorbereiding op dit artikel even snel een shadje uitliet leverde dat direct een knappe baars op – dat zal je altijd zien.

DIEPE ZIJPLAS

De volgende stek op onze denkbeeldige routekaart is een grote, diepe zijplas met jachthaven op een kilometer buiten IJsselstein. Niet de plas zelf – die staat niet ingekleurd in de VISplanner en mag dus niet worden bevist – maar de twee in- en uitgangen bevissen we vanaf de overkant van het kanaal. Bij de verkenningsessie van Joran kwam er hier een kasteel van een snoekbaars uit. Hij ving die vis vlak voor zijn voeten, maar wel precies op het deel met de open verbinding richting de plas. Ons vertrouwen in een eerste vis is hier aanvaardbaar dan ook torenhoog, maar daalt naarmate de tijd vordert. Na ruim een uur werpen in alle denkbare tempo's en richtingen met shads en *lipless crankbaits* zijn het alleen wat takken, een lap plastic en een oude, half vergane voetbal die we hier op de kant krijgen. Langzaam maar zeker bekriipt ons het gevoel dat we qua timing van de filmopnames niet zo gelukkig uitkomen. Dit vooral vanwege het weerbeeld.

STRENGE NACHTVORST

Na een paar zachte weken in januari – met zowel overdag als 's nachts temperaturen in de dubbele cijfers – zijn de weersomstandigheden de voorbije dagen namelijk totaal omgedraaid. Een koufront met pittige nachtvorst en dagtemperaturen van maar nét boven

>> MATERIAAL

Hengel: 2.40 - 2.70 m lange spinhengel met een werpgewicht van omstreeks 10-30 gram

Molen: 2500 of 3000 formaat molen

Hoofdlijn: 10/00 - 12/00 gevlochten lijn

Voorslag: 35/00 tot 40/00 fluoro-carbon

Kunstaas: soft plastics (zoals shads, slugs, worms en creature baits) en hard baits (denk aan pluggen, twitchbaits en lipless crankbaits)

Overig: gecoat roofvisnet, onthaakmat en een lange onthaaktang



‘DE GEKANALISEERDE HOLLANDSCHE IJSSEL IS VRIJ OVERZICHTELIJK QUA BREEDTE EN DIEPTE, WAT INHOUDT DAT JE MET LICHTE JIGKOPPEN VERFIJND KUNT VISSEN’

nul heeft kort voor de opnames zijn intrede gedaan. Deze kou gaat bovendien gepaard met een blauwe hemel, fel zonnetje en erg hoge luchtdruk van 1.039. Op papier niet de beste omstandigheden voor de snoekbaars (en eigenlijk voor geen enkele visserij). Online hadden we ook gezien dat het achterin de plas bijna 11 meter diep is. Zouden de glasogen en baarzen door de vorst collectief deze diepe kuil in zijn getrokken? Aangezien we nog heel wat stekken voor de boeg hebben, besluiten we de ingang van de zijplas te laten voor wat die is en – indien we dat qua tijd halen – hier eventueel later in de middag terug te komen. Dit zodat we tijdens het gouden uurtje nog een tweede poging kunnen wagen op deze ogenschijnlijk perfecte snoekbaarsstek.

ONDIEPE ZIJPLAS

Een kilometertje verder ligt bovendien nog een plas, die onderdeel is van Landgoed de Mare. Op de plas zelf mogen we niet vissen, maar getuige de bebording ter plekke is wandelen en vissen bij de in-/uitgang naar het kanaal zelf wel toegestaan. Wederom is dit een stek die in alles uitstraalt dat er hier wat te halen valt voor de roofvisser. Na een half uur zonder ook maar één tikkie te hebben gekregen vragen we ons echter wel weer af in hoeverre ook deze stek momenteel is ‘doodgeslagen’ door de vorst. We kunnen ons namelijk haast niet voor-

stellen dat hier in het voorjaar, de zomer en herfst geen leuke snoekbaarsvangsten mogelijk zijn. Daar hebben we nu het begin februari is echter niet zo veel aan. Of zeg maar gerust: helemaal niks.

GEMAAL

De volgende stop op onze route is een gemaal – in theorie is dit een topstek. Omdat er al dagenlang geen regen is gevallen staan de pompen nu evenwel niet aan. Na de hele stek vakkundig te hebben uitgekamd zonder ook maar één stootje, begint de moed ons langzaam in de schoenen te zakken. We hebben echter nog altijd een aantal mooie brugstekken op de route via Montfoort, Oudewater en Hekendorp te gaan. Daar merken we dat de Gekanaliseerde Hollandssche IJssel op dat stuk ook een fractie dieper is, met gemiddeld zo’n 1.70 meter. Ook qua décor is het genieten geblazen, met afwisseling tussen pittoreske dorpstekken en landelijk gelegen hotspots. Bovendien liggen we nog steeds op schema om aan het eind van de middag op tijd terug te zijn bij de stek met de diepe zijplas. Benieuwd hoe deze sessie afloopt? Check dan snel deze nieuwe aflevering van



VISblad TV door de QR-code te scannen of naar youtube.com/sportvisserijnl dan wel facebook.com/sportvisserijnl te gaan.

SPORTVISSERIJ LOODVRIJ!

Een beter milieu begint bij jezelf. En als sportvisser ga je natuurlijk voor een schoon watermilieu. Lood hoort daar niet in thuis, want dit metaal is vervuilend en ongezond voor mens en dier. Sportvisserij Nederland zet daarom in op het gebruik van milieuvriendelijke alternatieven om tot een loodvrije hengelsport te komen.

Zoek je inspiratie voor jouw visserij? Op sportvisserijloodvrij.nl vind je publicaties over loodvrij vissen en staat een uitgebreid overzicht van loodvervangers die zowel op zoetwater als op zee te gebruiken zijn. Hieronder zie je een greep uit die producten.



SteelAngler
www.steelangler.com



UFO Sinker
<http://ufosinker.com>



ECO D&M Sinkers
www.ecosinkers.nl



Iron Claw
www.saenger-tts.de



ImFlo
www.imflofloats.com



Tackle Porn
www.tackle-porn.com



Karper XL
www.karperxl.nl



Delta Bombers
www.bdstore.com



Woutje Beton
www.woutvanleeuwen.nl



Spro
www.spro.eu

Pallatrax
www.pallatrax.co.uk



eXtra Carp Falconi
www.boilieman.nl





DREIGING GEMEENTELIJKE VISVERBODEN

De Partij voor de Dieren probeert in gemeenten waar zij in de raad is vertegenwoordigd de sportvisserij te verbieden of in ieder geval ernstig te beperken. Zo speelt dit issue nu in Arnhem, Utrecht, Almere, Haarlem en recent ook (weer) in Amsterdam. Zowel voor als achter de schermen werken de hengelsportverenigingen en -federaties samen met Sportvisserij Nederland hard om dit de kop in te drukken.

Het tegengaan van de tendentieuze acties van de Partij voor de Dieren (PvdD) vormt een belangrijk deel van het werk dat Sportvisserij Nederland doet. Gelukkig met resultaat: in geen enkele van de 29 gemeenten waar deze partij in de raad zit is het sportvissen verboden. Onlangs ook niet in Haarlem, ondanks dat de lokale afdeling van de PvdD daar middels een motie op aanstuurde in de gemeenteraad. Daar heeft de Hengelsportvereniging Haarlem – met ondersteuning van Sportvisserij MidWest Nederland en de landelijke hengelsportorganisatie – een dreigend verbod op het sportvissen in Haarlem kunnen voorkomen.

BELANGEN VERDEDIGEN

Het dwarszitten van de hengelsport is niet iets van de laatste tijd, maar speelt al jaren. Telkens weer probeert de PvdD

de sportvisserij – ongenueanceerd en onterecht – neer te zetten als een vorm van dierenmishandeling om zo in de gemeenteraad een meerderheid voor een verbod op onze hobby te vinden. Dit terwijl sportvissen een wettelijk toegestane en internationaal erkende sport is waar jong en oud plezier en ontspanning aan beleven en waarbij juist respectvol met de vis en natuur wordt omgegaan. Om dat zo te houden zetten hengelsportverenigingen en -federaties zich samen met Sportvisserij Nederland in om de belangen van onze sport te verdedigen.

STEENTJE BIJDAGEN

We kunnen daarbij niet zonder de hulp van sportvissers. Jij kunt ook je steentje bijdragen. Bijvoorbeeld door je in te zetten als vrijwilliger voor jouw vereniging. Dat kan op tal van manieren: door te helpen om activiteiten te organiseren (voor leden en niet-leden), de plaatselijke politiek te volgen of de social media van de vereniging te verzorgen. Belangrijk is om ervoor te zorgen dat informatie over sportvissen op de juiste plekken terecht komt zodat een groter publiek ziet wat de hengelsportvereniging allemaal doet. Een van de belangrijkste redenen dat er in gemeenten überhaupt wordt gesproken over het verbieden van sportvissen is omdat bijna nie-

mand weet wat sportvissen betekent voor de samenleving – onbekend maakt immers onbemind.

MAAK MELDING!

Daarnaast help je ook al door melding te maken van acties van tegenstanders van de hengelsport. Lees je in de lokale media bijvoorbeeld iets over anti-sportvisserijacties? Meld dit dan direct bij de lokale hengelsportvereniging. Die zullen dan op hun beurt contact zoeken met de federatie of Sportvisserij Nederland. Wees je er tenslotte van bewust dat ook jij een ambassadeur bent van onze mooie sport. Houd je daarom aan de 'Gedragscode welzijn vis' en geef onze tegenstanders geen extra argumenten om de sportvisserij aan te vallen.

ZO VERDEDIGEN WE ONZE BELANGEN

- Beïnvloeden van de politiek (zowel op landelijk, provinciaal als gemeentelijk niveau);
- Overleggen met wetenschappers, beleidsmakers en ambtenaren;
- Inspreken op diverse nota's;
- Kennis vergaren over vissenwelzijn;
- Sportvissers informeren en waar nodig mobiliseren.

VISPAS 2022: 2% IN DE LIFT

Sportvisserij Nederland heeft in 2022 iets meer dan 672.500 VISpassen uitgegeven. Daarmee steeg het aantal sportvissers dat lid is van een bij de landelijke koepel aangesloten hengelsportvereniging met ruim 2% ten opzicht van 2021.

Sinds de introductie van de VISpas in 2007 is het ledental van Sportvisserij Nederland bijna elk jaar gegroeid. Dat explodeerde in 2020 als gevolg van de coronapandemie en de daarmee samenhangende toegenomen populariteit van de buitensport, waaronder met name ook de hengelsport. Deze enorme groei werd in 2021 vastgehouden en ook vorig jaar zette de stijging van het aantal sportvissers door. Zo noteerden de aangesloten verenigingen in 2022 een groei van 14.333 leden, waarmee het aantal uitgegeven VISpassen uitkwam op in totaal 672.764.

KANTTEKENINGEN

Bij deze positieve cijfers zijn wel een aantal kanttekeningen te plaatsen. Waar het aan-

tal sportvissers stijgt, zien we een duidelijke daling in het aantal aangesloten hengelsportverenigingen. Zo zijn er in 2022 elf verenigingen opgeheven. Enerzijds omdat het vinden van vrijwilligers steeds lastiger is, anderzijds omdat – voornamelijk kleine – verenigingen de stap naar het online aanbieden van de VISpas (via www.vispas.nl) niet maken. Die hebben het lastig om hun ledenaantal op peil te houden. Verenigingen die gebruik maken van ledenadministratie service die Sportvisserij Nederland biedt zien hun ledental in de regel wel groeien; mede omdat ze hun leden beter ‘vasthouden’. Het aantal verenigingen – en dus leden – die onder de service valt groeit dan ook jaarlijks en kwam in 2022 op 470.000 sportvissers uit.

ANDERE TRENDS


Een belangrijke aanjager van de groei is de toename in Duitse sportvissers die de VISpas kopen. Deze trend zien we al enkele jaren en zette ook in 2022 door. Het aantal Duitse leden steeg met bijna 14.000 tot in totaal 84.388. Dit is voor een belangrijk deel te danken aan het platform fishinginholland.nl. Dat voorziet in praktische informatie voor de buitenlandse sportvisser – zo is de website meertalig en beschikbaar in het Duits, Engels, Frans en Pools – en helpt de sportvistoerist op weg in Nederland. Tegenover dit succes staat de daling met 10% van het aantal uitgegeven JeugdVISpassen (38.388). Na de enorme groei in 2020 zette het jaar daarop een terugloop in die helaas ook in 2022 aanhield. Het terugbrengen van het aantal vislessen op het niveau van voor corona, verdere uitbreiding van de Zomer-VISkaravaan en extra aandacht voor de jeugd op social media moet deze ontwikkeling ombuigen.



GEBRUIK LOOD

Steeds meer sportvissers gebruiken loodalternatieven. Dat blijkt uit de cijfers over 2021 die Wageningen Marine Research verzamelde in opdracht van het ministerie van Landbouw, Natuur en Voedselkwaliteit. De resultaten van dit onafhankelijke onderzoek laten zien dat de transitie naar loodvrij vissen gestaag doorzet.

De resultaten van het onderzoek door Wageningen Marine Research laten duidelijk zien dat het gebruik van loodalternatieven door sportvissers tussen 2017 en 2021 is toegenomen. Waar in 2017 nog 116.000 sportvissers minstens één keer met een loodvervanger visten, bedroeg dat aantal al 311.000 in 2021. Het percentage sportvissers dat gebruik maakt van loodalternatieven steeg daarmee van 10% in 2017 naar 24% in 2021. De stijging is zowel te zien bij hengelaars met een lage jaarlijkse visfrequentie als bij hengelaars met een hoge visfrequentie. De cijfers laten wel zien dat sportvissers die regelmatig gaan vissen (meer dan tien keer per jaar) dit ook het vaakst loodvrij doen. Van deze groep heeft 41% in 2021 wel eens loodvrij gevestig.





ALTERNATIEVEN STERK GESTEGEN

BLIJVEND GEBRUIK

Het rapport van Wageningen Marine Research concludeert dat ongeveer de helft van de hengelaars positief staat tegenover loodalternatieven: 51% van de ondervraagde hengelaars gaf in 2021 aan het jaar daarop gebruik te willen maken van loodalternatieven. Uit de nog te verschijnen logboek en screening surveys die momenteel door Wageningen Marine Research worden uitgevoerd, moet blijken of de verwachte trend ook doorzet. Die kans is aanzienlijk, want met name sportvissers die al eerder loodalternatieven hebben gebruikt pakken vervolgens door met loodvrij vissen. De belangrijkste reden hiervoor is aandacht voor het milieu en de gezondheid (61%).

BEWUSTWORDING

Sportvisserij Nederland is tevreden met de resultaten en de stijgende lijn in het loodvrij vissen, maar wil ook de 38% van de sportvissers bij wie dit nog niet op de radar staat erbij trekken. Temeer omdat uit het rapport blijkt dat wanneer sportvissers eenmaal overstap zijn en loodvervangers gebruiken, zij er zeer positief tegenover staan om dit in de toekomst weer te doen (91%). Bewustwording en vergroten van het gebruik van


loodvervangers zullen essentieel zijn om tot een cultuuromslag te komen en uiteindelijk een volledig loodvrij hengelsport te realiseren. Sportvisserij Nederland zal de komende periode haar bewustwordingscampagne aanpassen om ook de minder frequente vissers beter te bereiken.

EUROPEES VERBOD

Het European Chemical Agency (ECHA) heeft op verzoek van de Europese Commissie een restrictievoorstel uitgewerkt over lood en loodverbindingen in munitie voor outdoor schieten (de jacht) en in visgerei (de sportvisserij). ECHA adviseert om de verkoop en het gebruik van vislood binnen drie tot vijf jaar – afhankelijk van het gewicht – aan banden te leggen. Met dit advies is een traject gestart om te komen tot een Europees verbod op vislood. Sportvisserij Nederland en de partijen waarmee zij een samenwerkingsovereenkomst heeft gesloten, steunen dit traject. Medio dit jaar wordt een besluit over het voorstel van ECHA door de Europese Commissie verwacht.



Scan de QR-code voor het volledige onderzoek



SUCCESSVOLLE PREMIÈRE CARP DEN BOSCH

Na drie jaar afwezigheid vanwege coronaperikelen vond in januari de grootste karpbeurs van Europa weer plaats. Ditmaal voor het eerst in de Brabanthallen in Den Bosch, nadat de beurs na 24 edities in de IJsselhallen te Zwolle uit zijn jasje was gegroeid. De 16.378 bezoekers van 'Carp Den Bosch' – uit 29 verschillende landen, waaronder Nederland, Duitsland, België, Frankrijk, Verenigd Koninkrijk, Denemarken en

zelfs de VS, Canada en Australië – bewezen dat karpvissen nog altijd bijzonder populair is. De reacties van de bezoekers op de nieuwe, ruime opzet en het grote aanbod van standhouders met noviteiten waren zeer positief. De data voor de editie van volgend jaar (wederom in de Brabanthallen) zijn ook al bekend: noteer 19 tot en met 21 januari in de agenda voor Carp Den Bosch 2024.



SPORTVISSERIJTELLINGEN

In februari zijn Sportvisserij Fryslân, Sportvisserij Groningen Drenthe en Sportvisserij Nederland gestart met sportvisserijtellingen en interviews onder sportvissers in Friesland en het Lauwersmeergebied. Dit doen we om meer inzicht te krijgen in het gebruik van het viswater en de visstand. Die informatie is belangrijk om de belangen van de sportvissers goed te kunnen behartigen.

De gegevens die bij de tellingen en interviews worden verzameld zijn de geografische spreiding van sportvissers, het aantal vistrips dat jaarlijks wordt gemaakt in het gebied, het type sportvisser, de gemiddelde vangsten, de gemiddelde onttrekking van vis, de duur van een vistrip en eventueel de nationaliteit van de sportvisser. Met deze kennis over het sportvisserijgebruik van het viswater en de visstand kunnen we bij de betrokken wateren en terreinbeheerders aangeven waar de belangen voor de hengelsport liggen en hoe groot die precies zijn. Dit zodat ons belang op de kaart staat.

TELLINGEN & INTERVIEWS

De data verzamelen we via twee verschillende onderzoeksmethodes. Ten eerste worden vanuit een klein sportvliegtuig alle sportvissers in de belangrijkste wateren van Friesland en het Lauwersmeergebied geteld. Deze vluchten vinden op regelmatige basis plaats. Ten tweede worden daarnaast sportvissers ook vanaf de kant geteld en geïnterviewd. Vrijwilligers gaan op pad en bezoeken viswateren waar ze de aanwezige sportvissers tellen en interviewen. Door deze twee methodes te combineren krijgen we een goed beeld van het belang van een water voor de sportvisserij.



NIEUW KINDERBOEK: HOE VANG JE EEN GROTE VIS?

Cabaretier Hans Sibbel – beter bekend als Lebbis – heeft met ‘Hoe vang je een grote vis?’ zijn kinderboekendebuut gemaakt. De jeugd kan wegdromen bij de spannende en vrolijke verhalen van deze fanatieke sportvisser, maar ook de voorlezers kunnen meegenieten en zullen hun eigen visavonturen herbeleven.

Sibbel is van jongs af aan gefascineerd door sportvissen. Hij neemt je mee naar hoe het ooit allemaal begon: aan een wattertje achter de begraafplaats, wegduikend voor de politie. Dit mondde later uit in reizen over de wereld om tussen de piranha's die ene vis te vangen die zo bijzonder is. Het spel, de jacht, de spanning en ook de vriendschappen die door het sportvissen ontstaan lopen als een rode draad door het 128 pagina tellende boek.


FRAAIE ILLUSTRATIES

De boekrelease van begin februari trok de aandacht van de nationale media. Sibbel liet als ambassadeur van de hengelsport ook niet-sportvissers kennismaken met en inzien hoe mooi, fascinerend en avontuurlijk onze hobby is. Marianne Sibbel – de zus van Hans – voorzag *Hoe vang je een grote vis?* van de vele kleurrijke illustraties. Het boek is voor € 15,99 verkrijgbaar bij diverse verkooppunten (ook online) en wordt uitgegeven door Uitgeverij Lemniscaat.

1

VISSEN VANAF HET VliegDEKsCHIP

Wist je dat de Amerikaanse marine graag een hengeltje uitgooit tijdens hun missies op zee? Door te vissen vanaf de oorlogsschepen – maar ook in de havens die ze aandoen – combineren de mariniers het nuttige (het vangen van verse vis voor de koks) met het aangename (visplezier!). Bovendien versterkt het sportvissen het groepsgevoel aan boord. Er is zelfs een speciaal educatief programma opgezet om de mariniers meer over de vis en het sportvissen te leren. Uiteraard wordt er alleen gevestigd buiten diensttijd en als het marineschip niet actief betrokken is bij een militaire operatie. Maar als de US Navy dan even *time off* heeft, neemt de crew het er ook van. Op YouTube kwamen



we een interessante minidocu tegen, gefilmd vanaf een Amerikaans vliegdekschip. Daarin zie je de US Navy's bonito's en andere zeevissen binnenhengelen – met op de achtergrond de straaljagers!



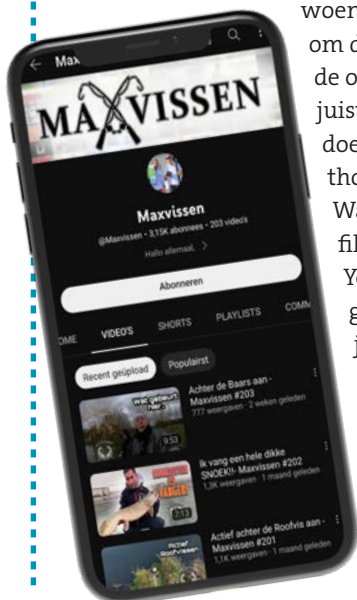
Scan de QR-code om de video van de vis-sende Amerikaanse mariniers te bekijken.

2

MAXVIsSEN

YouTube-kanaal Maxvissen – bijna 3.200 abonnees – neemt je jaarrond mee naar de waterkant. Een greep uit de avonturen van initiatiefnemers Chris en Bart: karpers en zeelt met de pen, doodzaten op snoek en snoekbaars, statisch karpervissen, winde aan de oppervlakte en kunstaasvissen. De rode draad van hun visvlogs (er komt elke woensdag een nieuwe vlog online) is om de vismogelijkheden per jaargetijde optimaal te benutten. Dat spreekt juist de jeugd enorm aan – precies de doelgroep die de vismatten willen enthousiasmeren voor het sportvissen. Wat ooit begon met een telefoonfilmje dat de twee voor de gein op YouTube zetten, is inmiddels uitgegroeid tot wekelijks vloggen. Dit jaar mag je bovendien video's van hogere kwaliteit en buitenlandse visavonturen van Chris en Bart verwachten. Ook gaan ze met bekende sportvissers op pad. Check hun kanaal:

youtube.com/maxvissen



3

NIEUW BOEK ALIJN DANAU

De bekende Belgische karpervisser Alijn Danau heeft met 'De Wraak van de Weerhaak' een zesde pennenvrucht aan zijn karpersboeken-oeuvre toegevoegd. In deze 304 pagina's tellende pil neemt de auteur je mee op zijn visavonturen, die zich hoofdzakelijk in België afspelen. Dat doet Alijn met de voor hem kenmerkende en meeslepende schrijfstijl die je als lezer direct doet verlangen naar de waterkant. Het boek – dat eind januari tijdens Carp Den Bosch zijn officiële release beleefde – biedt een unieke inzicht in de belevenissen van een karpervisser pur sang. De beschreven avonturen worden minutieus gereconstrueerd en zullen voor de karpervisser een feest der herkenning zijn. De Wraak van de Weerhaak kost € 49,00 (excl. € 7,- verzendkosten) en is online verkrijgbaar via www.westerlaan-publisher.com



HET VISVIRUS DOORGEVEN

Met de start van het visseizoen voor de deur staat Nienke van Ruiten (42) te trappelen om weer als VISjuf aan de slag te gaan op basisscholen. De voormalig tophockeyster is reeds enkele jaren actief als vrijwilliger om haar passie voor de hengelsport door te geven aan de jeugd. “Als er een vis wordt gevangen, gaan de mobieltjes direct aan de kant.”

TEKST: JORAN BAL > BEELD: GERWIN GERLACH

“Als kinderen aan het eind van de les zeggen: ‘Kom, we gaan vanmiddag vissen’, dan is het doel bereikt.” Nienke van Ruiten kan er intens van genieten als leerlingen van de basisschool waar ze een visles geeft besmet raken met het visvirus. “Dat gebeurt vrijwel altijd. Het concept van de visles – ’s ochtends een uur biologie en theorie in de klas, ’s middags twee uur praktijkles aan de waterkant – is echt ijzersterk en vissen is gewoon cool.

‘Is het vissersvuur eenmaal ontbrand, dan gaat het nooit meer weg’

Ik heb nog nooit een groep gehad waarbij het niet aanslaat. Zelfs kinderen die in eerste instantie zeggen dat vissen saai is en hun mobieltje erbij pakken als de dobber in het water ligt, gunnen de telefoon geen blik meer waardig als er een vis wordt gevangen.”

KICK LATEN ERVAREN

Het gaat erom de jeugd de kick van het vissen te laten ervaren. “Is dat eenmaal gebeurd, dan ben je *hooked* en gaat het nooit meer uit je bloed”, zegt Van Ruiten stellig. Ze spreekt uit eigen ervaring. “Ik vis al vanaf dat ik vier jaar oud was. Eerst met

een netje aan zee, daarna al snel met de hengel. Het is een combinatie van factoren die sportvissen zo mooi maakt: de spanning, het spelelement, buiten in de natuur zijn, even stilstaan en opgaan in het moment, maar wel met volledige concentratie en focus.” Die heilzame werking van de hengelsport wil ze als VISjuf graag delen. “Het is namelijk niet vanzelfsprekend dat kinderen het vissen vanuit huis meekrijgen. Dan is het juist fijn dat ik als ambassadrice kan fungeren en de liefde voor de sport kan doorgeven.”

VAN KLEIN NAAR GROOT

Dat deed ze eerder al in kleine kring door met haar nichtjes en kinderen van vrienden naar de waterkant te gaan. “De verwondering bij kids als je ze vertelt over de natuur is zo mooi om te zien. Ik was een keer met mijn nichtjes aan het vissen toen we karpers zagen zwemmen. Daar werden ze helemaal stil van, zo onder de indruk waren ze.”

In Spraakwater spreekt iemand – van BN'ers tot politici en van sportvissers tot wetenschappers – zich uit over thema's rond vis en sportvisserij. Deze maand is dat **Nienke van Ruiten, VISjuf bij Sportvisserij MidWest Nederland.**



De passie voor het werken met kinderen, lesgeven en buiten bezig zijn vertaalde zich zo'n vier jaar geleden in de stap om de opleiding tot VIS-coach en VISmeester bij Sportvisserij Nederland te gaan volgen. "Daar word je professioneel begeleid om goed voorbereid bij basisscholen langs te gaan om vislessen te verzorgen. Ook de deskundige hulp van enthousiaste vrijwilligers bij het praktijkdeel aan de waterkant is helemaal top geregeld."

DICHTER BIJ DE NATUUR

De afgelopen twee jaar heeft ze vanwege corona minder lessen kunnen geven, maar dit jaar gaat Van Ruiten van mei tot en met september weer volop aan de bak in Amsterdam en omstreken. "Het is fantastisch om kinderen te stimuleren lekker naar buiten te gaan met de hengel in plaats van dat ze saai thuis achter een scherm blijven hangen. Bovendien krijgen ze door dat ze dichter bij de natuur staan

meer respect voor alles wat leeft." Op de juiste wijze met de gevangen vissen omgaan is dan ook een belangrijk onderdeel van de visles. "We leren de kinderen niet alleen hoe je een vis vangt, maar ook hoe je ze op een verantwoorde manier – met natte handen en behulp van een hakensteker – onthaakt, vasthoudt en terugzet. Fascinatie voor de vis betekent ook dat je ervoor zorgt dat deze snel en zonder problemen weer mag zwemmen."

RAAKVLAKKEN TOPSPORT

In een visles komen tenslotte ook zaken aan bod die het vissen overstijgen. "Een vis laat zich niet op een afgesproken tijdstip vangen, dus soms moet je geduld hebben en doorzetten. Zoeken en proberen om de code te kraken – soms heb je geluk en soms pech – is onderdeel van het avontuur", somt de voormalig speelster van Hockeyclub Rotterdam uit de losse pols enkele overeenkomsten op die ze herkent uit haar verleden als topsporter. Zoals hockey toen een *way of life* voor haar was, is vissen dat nu in zekere zin ook. "Dan doel ik met name op de saamhorigheid en gezelligheid. Sportvissers hebben automatisch een band met elkaar. Als je beide vist, weet je waar je het over hebt en kom je makkelijk met elkaar in gesprek. En het mooie is dat iedereen kan vissen, dus je maakt contact met alle lagen van de bevolking. Dat is niet verkeerd in een soms gepolariseerde maatschappij."

ERVARINGSDESKUNDIGE

Boris Albers (10) is een van Nienke's vismaten. Nadat ze op zijn verjaardagsfeestje een visles voor hem en zijn vriendjes gaf, raakte Boris bevangen door het visvirus. "Toen Nienke op mijn verjaardag liet zien hoe je met een simpel bamboehengeltje voortjes kunt vangen, was ik verkocht. Het is heerlijk om buiten te zijn, spannend om te kijken wat je kunt vangen en ik word lekker rustig van het vissen." Sindsdien is hij verder op ontdekkingstocht gegaan, zowel qua technieken als qua stekken. "Ik vis nu met de vaste hengel, de feederhengel en met kunstaas op roofvis. Dat doe ik alleen of samen met Nienke. Dan gaan we bijvoorbeeld samen op zoek naar nieuwe stekken." Boris kan het iedere basisschoolleerling aanraden om via de juf of meester een gratis visles aan te vragen. "Dat is een mooie manier om te ontdekken of je het sportvissen leuk vindt." Kijk voor meer informatie over het aanvragen van een visles op www.vissenschool.nl.



Boris Albers (midden, met vis) is dankzij een les van VISjuf Nienke fanatiek aan het vissen geslagen.

HOTSPOTS

Met de VISpas en de VISplanner heb je een geweldig arsenaal aan viswater tot je beschikking. Maandelijks lichten we in deze rubriek één bijzonder viswater nader toe. Deze maand zijn dat de **Kraaijenbergse Plassen** in de provincie Noord-Brabant. Kijk in de gratis VISplanner app of op WWW.VISPLANNER.NL om te zien waar je precies met de VISpas terecht kunt.



KRAAIJENBERGSE PLASSEN (NOORD-BRABANT)

De Kraaijenbergse Plassen liggen zo'n 10 kilometer ten zuiden van Nijmegen. Dit grote merencomplex is met name in trek bij roofvissers, maar ook voor wit- en karpervissers liggen hier zowel mooie uitdagingen als goede vangsten in het verschiet.

TEKST: REDACTIE > BEELD: SIEBE SWART

VISRECHTEN & KANTVISSEN

Wil je een visdag plannen op dit uitdagende water? Bekijk dan goed de VISplanner, met name de toegevoegde waterkaart met de visrechten en kantvismogelijkheden. Er zijn namelijk oevers waar je niet vanaf mag vissen. Vanuit de boot, kayak en bellyboat zijn de vismogelijkheden groter. De Heeswijkse Plas staat in verbinding met de Kraaijenbergse Plassen, maar voor dit viswater dien je de VISpas van HSV de Maas Cuijk in bezit te hebben.



In de kraakheldere meren gedijt snoek erg goed

Circa een halve eeuw lang – vanaf eind jaren '60 – heeft in verschillende fases zandwinning plaatsgevonden in het buitengebied van de gemeente Land van Cuijk. Het resultaat is een van de grootste Maasplassen van Nederland: de Kraaijenbergse Plassen. Deze reeks van aaneengesloten plassen kent een grillige bodemstructuur met gaten van meer dan 20 meter diep. In de loop van de tijd zijn delen van de plassen en de aanliggende gronden aangewezen voor natuurontwikkeling, recreatie en woningbouw.

WITVIS

Het voorjaar is de periode om met de feederhengel brasem te vangen – ze zijn dan gemiddeld drie pond, maar kijk niet gek op als er een school met knoepers (vissen van vijf tot zes pond) op je stek neerstrijkt. Je kan behoorlijke aantallen vangen, met tussendoor ook mooie blankvoorns. Op stekken waar het direct onder de kant diep is kan je ook met de vaste hengel van 11,5 meter terecht. In de zomer worden de witvisvangsten minder; waarschijnlijk trekt een deel van het bestand naar de Maas. In de winter zoekt de witvis van de rivier juist de plassen op om te overwinteren.

KARPER

Door flinke karperuitzettingen dankzij Sportvisserij Zuidwest Nederland in 2016 en 2021 – zowel op de Kraaijenbergse plassen als op de Maas – lijkt een mooie vangst in de toekomst gegarandeerd. Het is geen makkelijk water, want de plassen zijn groot en de karpers kunnen vrij migreren naar de rivier. Voor wie variatie in karpervangst toejuicht is er goed nieuws: de uitzettingen betrof een bijna gelijkwaardige mix van spiegelkarpers en edelschubs. Vang je een spiegelkarper, maak dan een foto van de linkerflank en meld deze via de Matching Community: skp.karperbeheer.nl

ROOFVIS

Op de kraakheldere meren gedijt snoek erg goed: het is er de meest gevangen roofvis. Het gros is 60 tot 80 cm, al worden ook meterplussers gevangen. Meters maken is het devies om deze tegen te komen. Grote baars kan je er ook vangen, al lijken ze minder talrijk aanwezig dan op andere, bekende winterse baarshotspots en rivierplassen langs de Maas en Rijn. De hengeldruk is wel veel lager, dus als je van rust en een uitdaging houdt... Snoekbaars zwemt er ook, maar de visserij op deze rover kan zeer wispelturig zijn.

VIS TV 2023 wordt tot en met 19 maart elke zondag om 9.30 uur uitgezonden op RTL 7. VIS TV wordt mogelijk gemaakt door Sportvisserij Nederland en heeft als doel om de samenleving te laten zien wat sportvissers beweegt. Na de uitzendingen kun je de afleveringen online terugkijken via www.vistv.nl. Daar vind je ook alle afleveringen van de voorgaande seizoenen.

WADDENZILVER OP AMELAND



Over de mooiste visstek van Nederland valt natuurlijk te twisten, maar Ameland staat zeker in de top tien. Toch waren we hier nog nooit voor VIS TV-opnames. Hoog tijd om daar verandering in te brengen.

TEKST: MARCO KRAAL > FOTOGRAFIE: SANDER BOER

Het is en blijft een bijzondere ervaring om aan boord te stappen van de veerboot richting een Waddeneiland. Krijgende meeuwen, zilte zeelucht, enthousiaste passagiers en de scheepstoeter bij vertrek zorgen elke keer weer voor dat bijzondere vakantiegevoel. Voor Tamme en mij is het natuurlijk een werkdag, maar het belooft wel een hele leuke te worden. Het weer is namelijk subliem en de laatste tijd wordt er op Ameland goed zeebaars gevangen – zowel vanaf de kant als vanuit de boot. Tamme heeft bovendien een lokale visgids geregeld die ons naar de beste stekken zal brengen.

VERLATEN STRAND

Op de Waddeneilanden ervaar je altijd het gevoel van rust en ruimte. De vakantiegangers vertoeven vooral rond de strandpaviljoenen en in de gezellige dorpjes. Wanneer we door onze gids op het verlaten strand worden afgezet, hebben we dan ook alleen gezelschap van meeuwen en steltlopers. Het is de bedoeling

‘VOOR ZEEBAARS MOET JE HIER IN DE NAZOMER EN HERFST ZIJN’

dat we eerst vanaf het strand gaan vissen. Het Noordzeestrand, want hoewel er ook aan de Waddenkant zeebaars wordt gevangen, worden de beste vangsten op Texel, Terschelling en Ameland toch gedaan aan de kant met de meeste branding. De nazomer en herfst zijn hier de beste periode.

STROMING

We beginnen langs een strekdam die met het zakkende water steeds verder boven water komt te liggen. Naarmate het afgaand tij doorzet, komt er meer en meer stroming te staan. Stroming waarin zandspiering in de problemen komt en een makkelijke prooi wordt voor hongerige zeebaarzen. De vele basaltblokken waar de dam uit bestaat bieden daarnaast een ideale leefomgeving voor krabben en garnalen – die staan óók op het menu van

Dicentrarchus labrax. Op deze stek 'stinkt' het gewoon naar zeebaars en moeten we zeker beet gaan krijgen. Als er ineens ook nog grote sterns beginnen te duiken, zijn Tamme en ik niet meer te houden.

EERSTE TIK

We kunnen haast niet wachten tot de geluidsman onze microfoons heeft vastgeprikt. Als jonge honden rennen we met de hengel in de aanslag het water in. Tamme waadt naar de kop van de krib, terwijl ik een plek kies aan het begin van de strekdam. Uit ervaring weet ik dat zeebaarzen daar vaak zeer ondiep jagen. We vissen beide met een shad van 12 cm en verwachten snelle actie. Dat gebeurt ook, want Tamme voelt al op zijn eerste worp een felle tik. Helaas kan hij deze niet verzilveren. Het begin van een zeebaarsfeestje? Helaas. Ondanks de ideale omstandigheden krijgen we daarna geen beet meer op deze stek. Daar snappen we overigens geen biet van.

ZAGERS

Een snelle visboot met ervaren schipper biedt soelaas – dat heeft Tamme uitstekend geregeld. Vanaf het strand stappen we aan boord en vervangen we de shads door een dwarrellijn voorzien van een verse steekzager. Een paar honderd meter voor het strand bevinden zich diverse zandbanken waar het water overheen giert. Nadat we zijn geankerd, werpen we onze montages stroomopwaarts. Het werpgewicht van 60 gram hobbelt tergend langzaam over de bodem. Even later wordt de hengel van Tamme bijna uit zijn handen gerukt en kan hij met de eerste zeebaars van de dag op de foto. Even later heb ook ik mijn eerste zeebaars te pakken. Al snel volgen nog meer van die schitterende, zilveren stekelridders en kan de dag niet meer stuk.



JUISTE GEWICHT JIGKOP

Effectief shadvissen op zeebaars hangt voor een belangrijk deel af van het juiste formaat jigkop. Omdat een zware kop zo lekker ver werpt, vissen veel beginnende zeebaarsvissers vaak te zwaar. Zorg daarom altijd dat je ook jigkoppen van pakweg 10 tot 18 gram bij je hebt. Vis altijd zo licht als mogelijk is. Laat de shad lange glijvluchten maken, maar houd daarbij wel contact met de bodem. Wat betreft dat laatste moet je telkens kunnen voelen dat de shad op de bodem 'valt'. Naast softbaits leveren ook slanke pluggen, lepels en pilkertjes zeebaars op. En wil het écht niet, probeer dan eens de Carolina Rig voorzien van een gummikreeftje.



SCHUWE VIS

Je zou het niet zeggen, maar zeebaarzen zijn zeer schuwe vissen. Voor wie vanuit de boot vist is het belangrijkste advies om zo stil mogelijk te zijn: vissen in *stealth mode*. Dat doe je door het anker rustig te laten zakken en geen dingen in de boot te laten vallen. Een thermosfles in de boot laten donderen kan er bijvoorbeeld voor zorgen dat een school zeebaars de vinnen neemt en niet (snel) meer terugkeert.

ZAGERS

Op sommige dagen – zeker wanneer het water troebel is – kan een dwarrellijn van 1 tot 2 meter lang met een zager als aas je dag maken. Natuurlijk kun je hiervoor een strandpook gebruiken, maar een stevige spinhengel van 3 meter lang werkt ook prima. Het voordeel van de spinhengel is dat je daarmee veel actiever vist. Een strandhengel gaat op de steun en blijft daar vervolgens in staan, terwijl je met de spinlat alles in de hand hebt.



11 TIPS

VOOR SLIM VOORVOEREN



De theorie is simpel: je voert een paar keer een portie boilies en gaat vervolgens vissen – in de hoop dat de karpers gretig op de voerstek liggen te wachten op meer. In de praktijk is het echter niet zo gemakkelijk. In dit artikel tackelen we een aantal veelgemaakte fouten en geven we je handvatten om slimmer te voeren.


TEKST: REDACTIE > FOTOGRAFIE: SANDER BOER

Voorvoeren doe je om meer vis te vangen dan wanneer je *instant* zou vissen. De bedoeling is om de karper te lokken, vast te houden of regelmatig terug te laten keren naar de voerplek. De uitdaging bij het voorvoeren is om een balans te vinden tussen het aantal voerbeurten, de hoeveelheid voer, het type voer, de plek en het formaat van de voerstek en het uitkienen van de ideale interval tussen de laatste voerbeurt en de vissessie. Heb je bovenstaande zaken goed voor elkaar, dan veranderen je vangsten van matig tot gemiddeld naar goed tot uitstekend. Met een geslaagde voercampagne kweek je namelijk vertrouwen bij karpers. Hierdoor wordt hun argwaan minder, vallen remmingen weg en ontstaan kansen voor jou. Zo kun je binnen korte tijd meerdere vissen vangen en zal de aasopname optimaal zijn – dus hoef je ook niet te leunen op onnodig ingewikkelde rigs.

VIJF ZEKERHEDEN

Bij het voorvoeren kunnen we een aantal zekerheidjes noteren. **A:** karper is doorgaans geïnteresseerd in een gedekte tafel. **B:** wat je in het water gooit, kun je er niet meer uithalen. **C:** wat de witvis, rivierkreeften en witvis opruimen, kan de karper niet meer opeten. **D:** als je meer voert dan dat de karper wegvreet, blijft er mogelijk (veel) voer liggen en is de vis verzadigd als jij zit te vissen. **E:** als je te weinig voert, bestaat de kans dat de karper allang weer doorgezwommen is en elders aast op het moment dat jij je montage op de voerstek ingooit. Volg je hem nog? Daarom geven we in dit artikel een aantal praktische tips waarmee je meer handvatten hebt bij het voorvoeren. Neem ze tot je en hopelijk haal je er ideeën uit die je in jouw visserij kunt toepassen.

1



Haal voertactiek-inspiratie uit onder andere karperboeken.

MAATWERK

In essentie is er geen goede of foute voermethode, want succes is afhankelijk van de situatie. Voeren is altijd maatwerk. Geen water is hetzelfde – diepte, stroming, waterplanten en bodemtype kunnen variëren – en ook het aanwezige karperbestand kan per water en zelfs per zone en per stek enorm verschillen. Dan hebben we het nog niet eens gehad over het verschil in jaargetijden, weersomstandigheden, het voer van eventuele concullega's en de invloed van witvis, rivierkreeften en duikende watervogels zoals meerkoeten en kuifeenden. Deze mix van variabelen vergt een mindset waarbij je goed beseft dat elke situatie anders is en voeren altijd een bepaalde mate van improvisatievermogen van jou als karpervisser vergt.

PUZZEL BLIJVEN LEGGEN

De meeste karpervissers strijken neer op wateren waar regelmatig wordt gevestigd. De karper is hier door schade en schande wijzer geworden. Om dressuur te doorbreken krijgen rigs de meeste aandacht – voermethoden verdwijnen regelmatig naar de achtergrond. Wist je dat karper negatieve associaties kan linken aan het voerpatroon, de hoeveelheid, het type aas, formaat van de voerplek en de locatie? Het is daarom verstandig om in de gaten houden wat, waar, hoeveel en hoe andere karpervissers (voor)voeren en vissen. Met de juiste aas- en voeraanpak kun je het verschil maken, al is dat vaak tijdelijk van aard. Want zodra de karper argwaan krijgt, nemen de vangsten af en moet je opnieuw aan de puzzel beginnen. Raak daarom niet vastgeroest in je stek- en aaskeuze, voer- en vismethode. Goede vangsten op dit moment geven geen garantie voor de toekomst.

2

Op zwaar bevestigde stekken kun je met de juiste voertactiek het verschil maken.

3

ONGEBRUIKELIJKE AFSTAND

Het zal je verbazen hoe ondiep en/of kort onder de kant karpers soms azen. Vis daarom wanneer de situatie het toelaat ook eens zo dichtbij als mogelijk en zo ver weg als noodzakelijk. Onder de eigen kant kun je heel gemakkelijk en precies voor- en bijvoeren. Deze zone biedt in vergelijking met veruit de kant voeren nog meer voordelen. Op helder water kun je na een voerbeurt snel zien of het voer weg is gevreten. Hoe dichterbij de plek, des te makkelijker je activiteit kunt waarnemen. Daarnaast leg je de montage simpelweg in – dus zonder afschrikwekkende plons van een zwaar werpgewicht. Hoe minder vislijn door het water loopt, des te kleiner is de kans dat schuwe karpers deze tegen het lijf lopen. Tot slot: na jaren van hengeldruk weet de vis dat ongebruikelijke visafstanden of plekken die zelden tot nooit worden bevestigd veilige zones zijn. Daar azen ze dan ook met meer vertrouwen.



4

AFGESCHREVEN & VERGETEN


De meeste karpervissers voeren en vissen met boilies. Doe je dit ook, dan ben je weinig onderscheidend bezig. Dat is zeker niet erg wanneer de vangsten goed zijn: ondanks reeds tientallen jaren intensief gebruik blijven we met 'bollen' karper vangen – wat de kracht van dit aas onderstreept. Daarentegen zijn er ook genoeg praktijkvoorbeelden bekend waarbij afgeschreven of vrijwel vergeten aassoorten na een voercampagne boilies er compleet hebben uitgevist. Denk bijvoorbeeld aan tijgernoten, pinda's, maïs en Frolic. Zeker op wateren met een hoge hengeldruk waar iedereen met boilies vist, zijn andere aassoorten beslist eens de moeite van het uitproberen waard.



Tijgernoten zijn goed verkrijgbaar en worden maar weinig gebruikt.



EXPERIMENTEREN EN AFWIJKEN QUA VORM EN PRESENTATIE VAN HET AAS KAN VOOR VERRASSINGEN ZORGEN

5

VORM & VARIATIE



Met een eenvoudige aanpassing kun je soms verrassend goed meer karper vangen. In plaats van een traditionele ronde boilie levert een afwijkende vorm – zoals gehalveerde boilies, blokjes of dumbbells – plots meer beet op. Deze blijven bovendien beter liggen en rollen niet het talud af. Eenzelfde portie boilies kun je zeer verspreid of zeer geconcentreerd voeren – van een 50 meter brede strook tot op de vierkante meter. Experimenteer hiermee: wat levert meer respons op? Wed met twee verschillende montages op een voerplek op twee paarden. Vis één hengel met het gevoerde aas zinkend op de bodem en de andere montage met een alternatief aas (zoals een opvallende pop-up of een wafter). Voer je met particles, durf dan ook eens met een enkele korrel maïs of één tijgernoot te vissen in plaats van een hele trits. Aanpassingen, variatie en kleine trucjes kunnen plots een opleving in vangsten veroorzaken.

>>

6

MEERKOETEN OBSERVEREN

Menig karpervisser staat na een voercampagne te trap-pelen om snel zijn montages in te leggen. Geduld is echter een schone zaak. Observeer eerst vanaf een afstand de eventuele meerkoeten en kuifeendjes op je voerstek – zij kunnen tot meters diep boilies opduiken. Deze vogels kunnen je interessante informatie verschaffen. Liggen er bijvoorbeeld nog boilies op de voerstek of is alles al weg-gevreten? Kijk bij duikende vogels goed of ze met jouw boilies tussen de snavel boven komen. Als de vogels totaal afwezig zijn, dan is de kans groot dat er onder karpers te werk zijn gegaan. Nog een interessant fenomeen: als een watervogel op je voerstek boven water komt en zenuw-achtig gedrag vertoont of zelfs de veren neemt, dan is die vermoedelijk een paar dikke karpers tegen het lijf gelopen. Door direct op de stek aan de slag te gaan verjaag je doorgaans de watervogels en mis je wellicht deze extra informatie.



EEN VOERMIX IS INTERESSANTER DAN EEN TAPIJT VAN VRIJWEL IDENTIEKE BOILIES

7



Met een smikkelmix spreek je een groter deel van het karperbestand aan.

VOER MIXEN


Logischerwijze voer en vis je met een boilie waar je vertrouwen in hebt, maar besef dat ze onder water vaak niet zo kieskeurig zijn. Voer daarom gerust met een mix van twee of drie verschillende formaten en kleuren boilies, bijvoorbeeld een mengsel van 15 en 20 mm boilies. Of wat dacht je van de combi boilies-tijgernoten? Zo zet je de schuwe vissen op een dwaalspoor: de voermix komt minder voorspelbaar over dan een tapijt van identieke balletjes. Daarnaast kun je variëren met het formaat en de hardheid. Dit zodat brasems en rivierkreeftjes eerder de kleine en zachte voerdeeltjes pakken, waardoor je met een harder haakaas selectiever op karper mikt. Tot slot: soms hebben karpers een specifieke voorkeur. Met twee verschillende boilies – groot en klein, bruin en oranje, zoet en meer kruidig – spreek je een groter deel van het karperbestand aan.



8

BELLEN EN KRINGEN


Op wateren met een zachte bodem zoekt de karper in de blubber naar de *leftovers* wanneer de gemakkelijke hap voer is verdwenen. Doorgaans resulteert dat in zichtbare aasbelletjes tot zelfs heuse bruisplakkaten – die laatste kun je bij weinig wind tot zo'n 20 meter uit de kant goed met het blote oog zien. Ga er dan maar vanuit dat er karper – of brasem – op je stek aan het bunkeren is en de meeste schroom al van zich af heeft gegooid. Een snelle aanbeet is nu reëel. Op diepere wateren met een hardere bodem levert het stofzuigwerk van *Cyprinus carpio* doorgaans nauwelijks tot geen belletjes op, maar wil de karper tussen het vreten door nog weleens aan het wateroppervlak draaien en of zelfs 'head & shoulders' eruit springen. Observeer je voerplek daarom bij aankomst eerst vijf tot tien minuten of je signalen van vis ziet, voordat je inwerpt.



9

NOOIT VOEREN OP JE LIJN

Op wateren met een lage hengeldruk zal het zo'n vaart niet lopen, maar op drukkere wateren wel: een schrikreactie als een karper tegen je vislijn zwemt – *dág* karper! Minimaliseer deze reactie door allereerst met een slappe, goed zinkende nylon lijn te vissen (eventueel in combinatie met een tungsten tube). Ook een vrij over de hoofdlijn schuivend tungsten gewichtje helpt om de hoofdlijn de bodemcontouren beter te laten volgen. Op zachte bodems blijft de kans aanwezig dat de karper met zijn snuit je lijn 'opgraaft'. Positioneer je montage daarom zodanig aan de rand van de voerplek dat de lijn niet over het voer loopt. Het is sowieso verstandig – voor de variatie – om als je met twee hengels vist één montage aan de rand en de andere een paar meter buiten de voerplek te leggen. Bijkomend voordeel: op deze plekken wat verder weg heb je doorgaans minder last van rivierkreeften en brasems dan midden op je voerplek.



Een snaarstrakke lijn is op veel wateren killing voor de vangsten, vis bij voorkeur 'slap'.

»

BEDENK GOED HOEVEEL EN WANNEER JE BIJVOERT



10



TE VROEG OF TE LAAT

Zelfs na een voercampagne kun je blanken. Het blijft – zonder onderwateropnames – gissen naar de oorzaak. Veel karpervissers zoeken de verklaring vooral in externe factoren, zoals een ongunstige luchtdruk of de verkeerde windrichting. Veel vaker vragen details in de aanpak echter om aanpassingen. Misschien was de timing van je sessie ten opzichte van de laatste voerbeurt te vroeg of te laat en waren ze nog niet aan het azen of ze hebben juist alles al opgevreten en zijn ze inmiddels verder getrokken. Varieer daarom met de tijd tussen voeren en vissen. Wil je niet 's nachts vissen, plan dan de voerbeurten juist in de ochtend. Zou je 's avonds voorvoeren, dan bestaat de kans dat de vis 's nachts alles opvreet.



Minimaal bijvoeren met een gevuld PVA-zakje.

11

WEL/NIET BIJVOEREN



Voer je bij aanvang van de sessie direct bij, dan krijg je de karpers soms weer snel aan tafel. Het kan daardoor wel wat langer duren voordat het haakaas wordt gepakt. Wel of niet bijvoeren hangt ook nauw samen met de duur van je vissessie. Vis je slechts twee tot drie uurtjes, houd het dan liever bij niks bijvoeren of hooguit – als de brasemstand dit toelaat – een PVA-zakje met wat hele, halve en/of gebroken boilies per hengel. Wanneer je langer de tijd hebt, voer dan 10 tot 20 boilies per hengel bij. Dit vergroot de kans dat de karpers eerder en massaler weer op je voerstek neerstrijkt.



De allergrootste supporter van sport

Ja echt! Wij zijn er voor alle sporters, van vriendenteam tot TeamNL.
Dus ook voor de Sportvisserij Nederland.

Bedankt dat jij meespeelt.





DE MELKMAN IN APELDOORN



De parkvijvers in Apeldoorn bieden kans op een mooie vangst, maar worden ook intensief bevestig. Jordi Jansen (21) bevestig deze waterpartijen regelmatig en gebruikt twee ongebruikelijke ingrediënten om zich te onderscheiden van andere sportvissers: melk en siroop. Voor Hét VISblad doet hij zijn speciale aanpak uit de doeken.

TEKST: MARK PIJNAPPELS > FOTOGRAFIE: REIN RIJKE

**‘KIES VOOR EEN
EXPLOSIEF VOER
DAT IN HET
WATER SNEL UIT
ELKAAR VALT
EN ATTRACTIEF
WORDT’**




Er zwemt niet alleen kleine vis op de Rijnstraat vijver.

Veel sportvissers zijn ooit begonnen met de vaste hengel aan een vijver of sloot in de woonwijk. Vaak wel onder betere omstandigheden dan bij deze sessie, want met een dun vliesje ijs op een deel van de Rijnstraat vijver zijn de verwachtingen voor vandaag niet bepaald torenhoog. De maximale waterdiepte bedraagt maar 1,2 meter en daarmee is de invloed van het weer groot. Met temperaturen rond het vriespunt is dat nu een nadeel, maar het biedt wel perspectief als binnenkort de eerste warme dagen van het jaar zich aandienen. Vijvers als deze – die iets ‘dieper’ in het landschap en beschermt tussen de bebouwing en bomen liggen – warmen snel op. De vis wordt op dit type water dan ook sneller actief in vergelijking met grotere wateren of poldersloten tussen de weilanden. Daardoor vormen ze een ideaal startpunt voor het visseizoen.



» DURE FOUT

Een vaste hengel van het type oversteek bestaat uit verschillende delen die je in elkaar steekt. Dit type hengel is bedoeld en ontworpen om op de volledige lengte te gebruiken. Dat houdt in dat het einde extra dik en verstevigd is uitgevoerd aangezien je dit met de hand vasthoudt en het aan slijtage onderhevig is. De overige delen worden veelal zo dun mogelijk gehouden om de actie en het totaalgewicht niet negatief te beïnvloeden. Wil je met zo'n hengel op drie meter afstand vissen? Dan gebruik je vier delen en houdt je de hengel vast op het dunne, niet versterkt uiteinde. Bij veelvuldig gebruik gaat dit wel slijten en barsten. Een topset – vaak deel één tot en met drie – is nog wel na te bestellen, maar alleen deel vier vervangen is kostbaar (en door de komst van nieuwe modellen soms zelfs niet mogelijk). Dan is je hengel op de volle lengte onbruikbaar geworden: een dure grap. Vis je net zoals Jordi regelmatig dichtbij de kant, dan is het verstandig om een telescoop of whip-hengel aan te schaffen. Deze hengels zijn speciaal ontworpen om mee vanuit de hand te vissen, stevig genoeg en vaak heel betaalbaar.



Jordi kiest voor dobbers van 0,2 tot 0,3 gram, een 14/00 hoofdlijn en een 12/00 onderlijn met haakjes in de maten 14 tot 18.

BIJZONDER

De vaste hengel is op water van dit formaat – waar de vangst met name uit blankvoorn bestaat – de effectiefste keuze. “Je

kan hier aardig wat (kleine) vis vangen, dus het kan aan zo'n kleine vijver best druk zijn met sportvissers. Dan moet je het volgens mij net iets anders doen en kiezen voor een aanpak die opvalt om de vis zo naar je plek te lokken en daar vast te houden. Dat kan onder andere met je lokvoer”, legt Jordi uit. Om dit te illustreren haalt hij eerst een zak voer tevoorschijn en daarna pakt hij er twee bijzondere ingrediënten bij: melk en siroop. “Om met de melk te beginnen: die voeg ik toe voor het wolkende effect. Gooi maar eens een scheut melk in water. De ‘wolken’ die dan ontstaan zijn aantrekkelijke visuele

prikkels voor witvis.” De siroop geeft een smaakboost aan het voer. “Die is dankzij de uitstekende wateroplosbaarheid ook snel en goed waarneembaar voor de vis.”

GOED MIXEN

In de voeremmer voegt de student toegepaste biologie aan een half zakje kant-en-klaar droog voer een scheut siroop toe. “Verspreid dit gelijkmatig over het voer en mix alles goed. Dat is belangrijk omdat de plakkerige siroop snel klonten veroorzaakt. Daarna bevochtigt ik het voer net zolang met melk totdat je er ballen van kunt kneden. Er komt dus geen water aan te pas”, demonstreert Jordi, die een 10-90 verhouding van siroop-melk aanhoudt. “Met een groter aandeel siroop, wat boordevol suiker zit, wordt het voer te plakkerig. Tot slot haal ik het voer door een zeef om het vocht optimaal te verspreiden en eventuele klonten te verwijderen.”

»

EXPLOSIEF VOER

Het voer de avond van tevoren thuis klaarmaken geniet Jordi's voorkeur. Waar veel witvissers hun lokvoer in minimaal twee stappen bevochtigen tot het de juiste kleefkracht heeft, doet de Klarenbeker dit eenmaal waarna hij de emmer afdekt met een vochtige doek om indroging te voorkomen. "Dit is mijn favoriete methode als ik een dagje ga vissen op ondiep water. Ik heb mijn lokvoer sowieso liever aan de droge kant dan dat het te nat is. De voerballetten moeten snel openbreken. Dat mag al als ze het water raken of tijdens de zinkfase. Je krijgt zo een enorm attractief voer met zwevende deeltjes en een wolkend effect dankzij de melk." Dat valt bij voortjes van 10 tot 15 centimeter – die hier het gros van de vangst uitmaken – goed in de smaak. Op hun beurt lokken die ook grotere vis naar de stek, waardoor je later op de dag ook brasem of zeelt kan verwachten.



'IK HEB MIJN LOKVOER LIEVER IETS DROGER DAN DAT HET TE NAT IS'

>> VIJVERSTAD APELDOORN



De combinatie Apeldoorn en sportvissen doet bij velen niet direct een belletje rinkelen. Enerzijds is dit logisch, want een deel van de gemeente ligt hoog en droog op de stuwwal en grenst aan de Veluwe bossen. Met name het oostelijk deel van deze stad – met het Apeldoorns Kanaal als scheidlijn – telt echter behoorlijk wat vijvers en slotenstelsels. De visrechtgebende – de gemeente Apeldoorn – heeft nagenoeg al het water landelijk ingebracht. Heb je de VISpas, dan zijn de mogelijkheden groot. Check altijd de actuele situatie en voorwaarden via de gratis VISplanner-app. Ga je voor veel actie met kleine vis of vang je liever een enkele dik exemplaren? Check dan de tips van Jordi:

"Wil je veel actie krijgen, dan is de vijver Rijnstraat aan te bevelen. Dit water is circa 140 meter lang en tussen de 18 en 35 meter breed. Hier zijn mooie blankvoornvangsten mogelijk en je maakt ook kans op een dikke brasem. De zeelt die hier zwemt vormt de spreekwoordelijke kers op de taart – karpers zijn er zeldzaam. Deze vijver is met name geschikt voor het vissen met de vaste hengel. Parkeer je auto aan de Oude Beekbergerweg."

"Vijver Zuiderpark is met 165 meter lengte en een gemiddeld breedte van 45 meter ruim twee keer zo groot als de vijver Rijnstraat. Wie kleine karper met de vaste hengel of methodfeeder wil vangen kan hier prima terecht. Sinds een aantal jaar wordt er met een traditionele vaste stok aanpak ook leuk ruisvoorn gevangen. Aan de Ruys de Beerenbrouckstraat en de 1e Wormenseweg zijn er voldoende parkeermogelijkheden."

Met de plakkerige siroop is het essentieel om het voer goed te mixen en zo klonten te verwijderen



»» VOERTIPS

Houd het betaalbaar en kies voor de goedkoopste siroop. In vergelijking met A-merken scheelt dat flink in prijs en het is even effectief. Jordi geeft de voorkeur aan zoete varianten, zoals de smaken aardbei of framboos.



BEHOUDEN START

Vanwege het koude water voert Jordi bij aanvang heel behouden: drie balletjes van het formaat golfbal. Twee daarvan werpt hij met de hand op circa 11 meter; de derde belandt schuin naar links op drie meter afstand in het water. "Hoe warmer het water, des te meer je kan voeren. Maar maak niet de fout om bij aanvang teveel te brengen. In de zomer voer ik nog steeds hetzelfde aantal ballen bij de start, maar dan wel van het formaat XL sinaasappel. Ongeacht het seizoen is het daarna een kwestie van aanvoelen hoeveel je moet bijvoeren." Veel voeren brengt met name in het vroege voorjaar risico's met zich mee. "Aan een rijkelijk gedekte tafel hebben ze geen haast om te beginnen met azen, er is immers *plenty* te eten voorhanden. Het gevolg is dat je simpelweg weinig tot geen beet krijgt."


OOK DICHTBIJ

Deels uit gewoonte vissen veel sportvissers in het midden van het water of zover mogelijk uit de kant. Dat is ergens logisch, want het water is op die plek veelal op zijn diepst en de vis vindt in deze zone ook de meeste rust als er veel wordt gevestigd. Toch pleit Jordi ervoor om aan vijvers ook de 'korte' visserij te benutten. "Je zult er verbaasd van staan hoeveel vis er op drie tot vier meter uit de kant zwemt. Zeker voortjes en andere kleine vis vinden daar beschutting en voldoende voedsel. In plaats van een topdeel – eventueel met deel vier van een oversteekhengel – gebruik ik hier veel liever een stevige telescoophengel of korte *whip* vaste hengel."

BONUSVIS

Op deze vijver zwemt veel kleine vis, maar in deze omstandigheden houdt zelfs die de kaken stijf op elkaar. Ook kleine porties maden bijvoeren maakt ze niet hap-

fig. Als noodgreep brengt Jordi tien meter links en rechts van zijn stek een beetje voer. Als hij een half uur later op de rechterplek – staand tussen de struiken – zijn dobertje neerzet, volgt vrij snel een aanbeet. Tegen alle verwachtingen in komt het elastiek ver uit de hengeltop: in plaats van een voorn doorbreekt een dikke brasem de waterspiegel. Hierna volgt geen actie meer. "Het was geen vetpot, al hebben we toch een mooie vis gestrikt. Eigenlijk zijn we met die kou nu nog iets te vroeg. Binnenkort komt met de eerste mooie dagen het leven onder water op gang en dan begint het echt."



Met een werppijp maden bijvoeren helpt om de vis te activeren.



KOUDE VOETEN VOOR EEN GOUDKLOMP

‘Je hoeft niet gek te zijn om te gaan vissen, maar het helpt wel’. Deze tegeltjeswijsheid is zonder meer van toepassing op de winterse baarsvisserij vanuit de bellyboat. Ward de Corte (41) uit Gent neemt de kou echter graag voor lief om een dikke baars op topgewicht te vangen.

TEKST: JORAN BAL > FOTOGRAFIE: REIN RIJKE





De opvarenden in de visboot die langs vaart kijken ons ietwat meewarig aan. Nou moet je ook wel een beetje gek c.q. behoorlijk fanatiek – het is maar net hoe je er tegenaan kijkt – zijn om in deze omstandigheden in de bellyboat te stappen. Na in de vroege ochtenduren al op een portie natte sneeuw te zijn getrakteerd, drijven er nu met enige regelmaat inktzwarte wolken voorbij waaruit afwisselend regen en hagelbuien kletteren. Die maken het bitterkoude water van het Hollands Diep er niet warmer op. “Het is even afzien, maar allemaal meer dan de moeite waard als er straks zo’n grote baars op het kunstaas knalt. Flink op en neer gaan met die flippers, dan blijf je lekker warm”, tipt Ward als we net te water zijn gegaan.

vrij beperkt qua stekken. En een mooie visboot is hartstikke tof, maar niet voor iedereen weggelegd. Een bellyboat kost je daarentegen de kop niet, neem je gemakkelijk mee en kan vrijwel overal te water”, zegt hij als we naar de eerste stek peddelen. Die is haast niet te missen: ondanks het hoge water (vanwege de grote hoeveelheden neerslag in de voorbije weken) steekt de kop van de strekdam nog boven de waterspiegel uit.

AFWISSELEN EN ZOEKEN

We blijven op gepaste afstand van de dam, zodat alleen het kunstaas in de buurt van de steenstructuur onder water belandt. “Ondanks dat je in een bellyboat haast geruisloos door het water gaat, houd ik altijd afstand tot de stek. Doordat ik werpend vis is dat geen enkel punt”, legt Ward zijn aanpak uit. In een waaivorm bestookt hij de hotspot met zijn plug. De twitchbait vist hij met verschillende snelheden en een afwisselende cadans binnen. “Elke dag reageren de vissen anders en is het zoeken totdat je weet wat werkt. Het mooie van deze plug is dat hij *suspending* is, wat betekent dat hij in de waterkolom blijft zweven nadat je hem op diepte hebt gebracht. Zo kun je pauzes inlassen waarin het kunstaas verleidelijk in het water ‘hangt.’” Anderzijds kiest Ward er af en toe ook voor om de plug in een straf tempo en een rechte lijn binnen te draaien. “Soms pak je ze puur op agressie.”

VOORDELEN BELLYBOAT

In de wintermaanden is hij zeer regelmatig in het Benedenrivierengebied te vinden. “Dan zijn de baarzen tonnetje rond en op topgewicht – machtig mooie vissen om aan licht materiaal te vangen.” De bellyboat is wat Ward betreft het aangewezen middel om achter de grote baarzen aan te gaan. “Vanaf de kant ben je aan het Haringvliet en Hollands Diep

Heat packs in je handschoenen en onder de sokken van je waadpak zorgen voor wat extra warmte en comfort.



BEHALVE BAARS BEHOREN OOK SNOEKBAARS EN SNOEK TOT DE MOGELIJKE VANGSTEN



De subtiele onderlijnmontage van Ward is in vrijwel alle gevallen snoek-proof, ook als je een serieuze vis haakt.



FOTO: WARD DE CORTE



ZONDER SONAR

Waar veel roofvissers in de bellyboat gebruikmaken van een dieptemeter, valt het op dat dit elektronische hulpmiddel bij Ward ontbreekt. “Hoe diep het recht onder mij is interesseert me niks aangezien ik niet verticaal vis. Verder speelt deze visserij zich voornamelijk af in de oeverzone – ook uit veiligheidsoogpunt – dus een sonar is vrijwel overbodig. De baarzen liggen relatief ondiep. Of er dan één, anderhalf of twee meter water staat is me om het even.” Een bijkomend voordeel is dat de ‘ping’ van de dieptemeter zo ook ontbreekt. “Keihard bewijs dat je daardoor minder vangt heb ik niet, maar het is ons al meermaals gebeurd dat we merkten dat de vis zijn kaken stijf op elkaar hield als er op de stek iemand aanwezig was met een dieptemeter in bedrijf. Dat zet je toch aan het denken.”

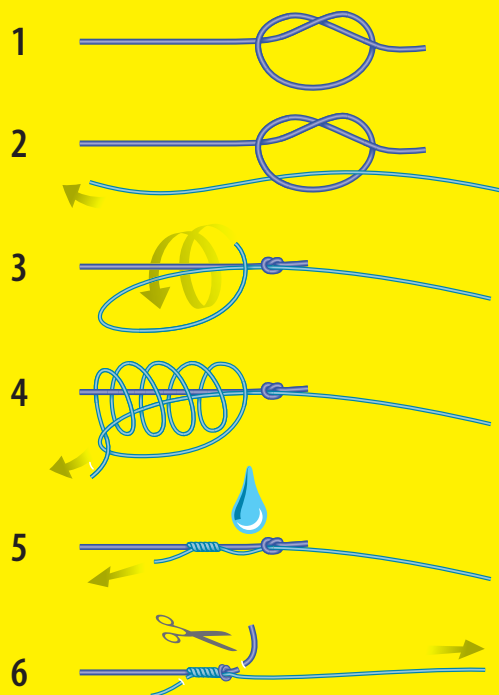
OVERAL EN NERGENS

De effecten van de populariteit van het roofvissen zijn ook op andere vlakken merkbaar. Ward: “Zo’n strekdam die we nu bevissen was in het verleden duidelijk een hotspot. Daar was het hier te doen. De afgelopen jaren ervaren ik en mijn vismaten echter steeds vaker dat de vis zich minder frequent ophoudt op intensief beviste stekken. Ze verspreiden zich meer over het water, wat betekent dat je ze op het ondiepe overal kunt tegenkomen: op de hotspots, maar ook elders. Het is dus een kwestie van meters maken.” Dat doen wij ook. De strekdam laten we achter ons en we zetten evenwijdig aan de oever koers naar het oosten. “Onder water liggen hier nog wat dammetjes die je met het blote oog niet kunt zien. Op dieptekaarten en satellietbeelden die je online kunt raadplegen staan ze wel gemarkeerd”, geeft Ward het belang van een gedegen voorbereiding aan.

>>

>> SNOEK-PROOF

Waar baars zwemt, zit ook snoek. En die pakt soms ook het voor de baars bedoelde kunstaas. Om deze bijvangst met zijn bek vol scherpe tanden de baas te kunnen kan je een traditionele stalen onderlijn monteren. Maar die vloekt wel keihard met de uitgebalanceerde presentatie van de finesse technieken waarmee we het verschil hopen te maken. Daarom kiest Ward voor een andere oplossing: een lange leader van soepel fluorocarbon (30/00) met een laatste stukje ‘harde’ voorslag (60/00). Die knoopt hij aan elkaar met de knoop die in de illustratie wordt uitgelegd. Dit is een combinatie van een oudewijvenknoop in de dikke lijn en een grinner knoop in de dunne lijn. Deze gecombineerde voorslag wordt met de FG-knoop aan de gevlochten hoofdlijn verbonden. “Ik heb steevast enkele van die ‘60/00 + speld’ onderlijntjes bij me, maar ook een spoeltje van 30/00 met daaraan zo’n onderlijntje. Mocht je lijnbreuk hebben op de hoofdlijn, dan kun je snel een nieuwe, complete voorslag bevestigen.”



SECUUR TE WERK

Dan schalt er opeens een kreet over het Hollands Diep: “Hangen!” Ondanks dat Ward met een korte (2.00 meter) en vrij strakke hengel vist – ‘dan kun je de actie beter in de plug slaan’ – gaat deze toch aardig krom op de tegenstander aan de andere kant van de lijn. Met beleid drilt hij een fraaie snoekbaars tot vlak voor zijn voeten. “Deze pakte de plug op topsnelheid. Het hoeft echt niet altijd finesse te zijn om vis te kunnen vangen.” Na een snel kiekje wordt de snoekbaars weer toevertrouwd aan het ijskoude water. Gesterkt door dit succes komt hij de zone verder secuur uit. “Het ‘nadeel’ dat je zonder elektromotor alles op spierkracht moet doen heeft naar mijn idee als voordeel dat je veel preciezer te werk gaat. Daardoor laat je bij wijze van spreken minder vis links liggen doordat je (te) snel verkast.” De snoek die daarna zijn plug te grazen neemt zou het perfecte voorbeeld zijn geweest, ware het niet dat-ie losschiet. “De tandafdrukken staan in de plug als souvenir.”

LUNCH- EN OPWARMPAUZE

Rond het middaguur besluit Ward om voor de lunch kortstondig van het water te gaan. “Ik zal wel moeten, want die ligt expres nog in de auto. Dat is namelijk gelijk een mooi moment

om even de benen te strekken en de voeten wat op te warmen”, zegt hij terwijl-ie zijn bellyboat met behulp van *straps* aan de onderzijde op de rug neemt. De schapen op de dijk maken haast vanzelf ruimte als deze bijzondere voorbijganger passeert. “Het is heel praktisch als je de bellyboat zo kan meenemen. Je laat je met behulp van de wind of stroming over een interessante zone voeren en kan daarna het water uit om de terugweg lopend in plaats van flipperend af te leggen.” Bij de auto wordt niet alleen de interne motor van verse brandstof voorzien, maar ook een blik op Google Maps en de weersvoorspelling geworpen. Aan de hand daarvan besluit Ward om na de lunch te verkassen naar het nabijgelegen Haringvliet.

VERSCHILLENDE SCENARIO'S

Binnen een mum van tijd staan we aan de oever van de voormalige zeearm. Juist op het moment dat we het ruime sop willen kiezen schiet er een lichtflits door de lucht en rolt vlak daarna de donder over het water. We besluiten het passeren van deze bui voor de veiligheid af te wachten. Die gedwongen pauze neemt Ward te baat om schuilend onder de achterklep nog een extra onderlijntje te knopen (zie het kader snoek-proof). “Je kunt maar beter iedere minuut op een visdag effectief beste-

‘De oeverzone is de aangewezen plek voor deze visserij en maakt een dieptemeter vrijwel overbodig’





'Straps aan de onderkant van de bellyboat maken dat je deze gemakkelijk lopend kunt vervoeren'



» VEILIG IN DE BELLYBOAT

Om veilig vanuit de bellyboat te kunnen (blijven) vissen heeft Sportvisserij Nederland in samenwerking met fanatieke bellyboatt vissers en vertegenwoordigers van Rijkswaterstaat en Schuttenvaer een document opgesteld waarin de belangrijkste veiligheidsaspecten de revue passeren. De Bellyboat Bewaakrant is te downloaden op www.sportvisserij nederland.nl (zoek op bellyboat bewaakrant) of te bekijken door de QR-code te scannen.




den”, klinkt het economisch. De atmosfeer klaart gelukkig snel op en deel twee van de visdag kan beginnen. “Het is altijd praktisch om van tevoren verschillende scenario’s en de bijbehorende stekkeuze de revue te laten passeren. Dan kun je sneller inspelen op veranderende (weers)omstandigheden als je op het water zit. Zeker omdat je in de bellyboat niet voor onaangename verrassingen wilt komen te staan.”

KOFFIEBRUIN EN FELGEKLEURD

Toch kijkt hij enigszins verbaasd als we weer op het water liggen. “De kleur van het water is hier nog een pak bruiner dan ginder”, klinkt het in onvervalst Vlaams. “En dat terwijl er slechts een paar kilometer afstand tussen de twee stekken zit. Hopelijk heeft de baars – toch een zichtjager – er geen problemen mee.” Om de Perca’s extra op het kunstaas te attenderen hangt hij een groen-gelge shad met een feloranje schoepstaart in de speld. “Dat past nog net op een 5-grams jigkopje. Mocht de staartactie van een shad te heftig zijn voor het lichte werk, kies dan voor een slug. Dit type softbait met een rechte staart komt aan lichtgewicht jigheads beter tot zijn recht. Dat de actie hiervan minder prominent is maakt voor de vis echt niets uit – dat zit meer tussen de oren van de sportvisser.” Met veel precisie vist hij de oeverzone van deze nieuwe stek uit. Toch waagt hij zich af en toe ook aan een worp richting het wijd. “De overgang van relatief ondiep naar dieper water kan soms leuke verrassingen opleveren. Zorg dus dat je de complete stek bestrijkt.”

IJSKLOMPJES EN GOUDKLOMPJE

Ook dat op het eerste gezicht wat onbestemde hoekje, waar amper een meter water staat. De eerste paar worpen in die richting sorteren geen effect, maar dan trekt de top van Ward’s hengel plotsklaps krom. “Baars, zonder twijfel”, klinkt het gedecideerd terwijl hij de vis nog niet heeft gezien. “Aan de trillingen en het ‘stompen’ kan ik duidelijk afleiden dat dit een baars is – en zo te voelen nog een best exemplaar ook.” Korte tijd later doorbreekt een fraaie, hooggebouwde vis het oppervlak van het koffiebruine water. Pas zodra de vangst in het net glijdt volgt de ontlading. “Het was bikkelen en afzien in deze koude en natte omstandigheden, maar de aanhouder wint”, zegt Ward veguld als hij met de prachtige vis voor de lens van de fotograaf poseert. “Hier heb ik maar wat graag een paar ijskoude voeten voor over.”



GOUDEN STRAND- VISTIPS





Francis Danen (24) kroonde zich vorig jaar op het strand van Zoutelande tot Individueel Nederlands Kampioen Kustvissen bij de dames. Begin dit jaar trok ze voor Hét VISblad de trukendoos nogmaals open op het Nollestrand. Haar belangrijkste tips & trucs hebben we in dit artikel voor je op een rijtje gezet zodat jij hier je voordeel mee kan doen bij jouw strandvisserij.

TEKST: JORAN BAL > FOTOGRAFIE: RINALDO LOKERS

»» **O**ndanks haar relatief jonge leeftijd draait Francis Danen al heel wat jaren mee in de top van het zoute wedstrijd­circuit bij de dames. Ook heeft ze inmiddels de nodige ervaring opgedaan bij internationale wedstrijden. Daardoor weet ze als geen ander hoe je op het strand goed beslagen ten ijs komt. “Je moet ervoor zorgen dat de basis in orde is. Heb je die goed voor elkaar, dan sta je met vertrouwen te vissen. Bovendien biedt een solide basis de luxe om te experimenteren wanneer de situatie daar om vraagt. Het zijn soms namelijk de kleine details die het verschil maken, zeker als de vis wat minder happig is.” Als wedstrijdvisser is ze sowieso altijd bezig met het finetunen van haar aanpak. “Kan iets net even wat sneller, efficiënter en beter, dan levert dat uiteindelijk winst op. Niet per se dé winst, maar je haalt wel het maximale rendement uit je vistijd. Dat moet toch iedere sportvisser aanspreken?!” »»

VOORBEREIDING

De eerste slag sla je niet op het strand, maar thuis. “Een goede voorbereiding is het halve werk. Maak dus van tevoren een plannetje: bedenk waar je wilt gaan vissen, check recente berichten over de visserij daar en houd de weersverwachting, de windkracht en -richting, het getij en de stroming in de smiezen. Op sommige stekken is het bijvoorbeeld te doen rondom laagwater aangezien je dan gemakkelijker in diep(er) water kan vissen, maar elders geeft de periode rondom hoogwater wellicht betere resultaten.” Zorg wel dat je flexibel blijft. “Een plan van aanpak is praktisch, maar als het in de praktijk aan het strand niet blijkt te werken dan moet je schakelen en wat anders proberen. Bij voorkeur een plan B waar je vooraf al over hebt nagedacht.”



‘ZORG DAT JE SET-UP IN BALANS IS: KIES EEN HENGEL DIE BIJ JOUW LENGTE PAST EN JE DE BAAS KUNT, ZODAT DE HENGEL HET MEESTE WERK VOOR JE DOET BIJ DE WORP’

ORGANISATIE

Routine is als wedstrijdvisser cruciaal om probleemloos en zonder onnodig tijdverlies te kunnen vissen. Als recreant heb je natuurlijk veel minder haast, maar is het wel prettig om je vistijd zo effectief mogelijk te besteden. “Zorg daarom voor een strakke en duidelijke organisatie. Berg je materiaal op een geordende en logische manier op zodat je haast blind in je koffer kunt graaien om daar iets uit te pakken.” De spullen die je gedurende een sessie veel gebruikt – bijvoorbeeld aas, aasnaald, bindelastiek en schaar – leg je op de pak klaar zodat je daar snel bij kunt. Een aasplateau en een onderlijnenkam zijn in dit opzicht praktische hulpmiddelen. “Zo kun je tijdens het vissen al voorbereidingen treffen voor het beazen van een ‘verse’ onderlijn. Dat maakt het mogelijk om na het binnendraaien direct een nieuwe onderlijn in de clip te hangen en meteen weer in te werpen voor meer effectieve vistijd.”



WATER LEZEN

Sta je aan het strand met je spullen? Begin dan niet direct als een bezetene alles uit te pakken en klaar te maken, maar neem de tijd om de boel te observeren en het water te lezen. “Zeker als je op een voor jou onbekend stuk strand staat, is het goed om je ogen even de kost te geven en een inschatting te maken van wat deze stek te bieden heeft. Breken de golven ergens achter de branding? Dan is het daar ondieper en ligt er vermoedelijk een zandbank. Langs deze ondiepe zone bevindt zich dieper water, bijvoorbeeld in de vorm van geulen. Daar kun je op inspelen door zowel ondiep als diep te vissen (door met twee hengels te vissen of af te wisselen).” Maak voordat je de onderlijn in de clip hangt ook eens paar proefworpen met alleen het werpgewicht en draai dit daarna langzaam binnen. “Zeker met gevlochten lijn op de spoel voel je zo precies waar de ondieptes, randjes en geulen zich bevinden.”



WERPTECHNIEK

Vaker dan gedacht hoef je aan het strand niet eens bijster ver te werpen. "Ook in en net achter de branding kun je soms verrassend goed zaken doen. Maar er zijn stranden en situaties waarin het simpelweg noodzakelijk is om het aas ver weg te zetten. Dan komt het aan op een goede werptechniek." Hengelsportverenigingen en -zaken organiseren soms werpclinics, maar ook online kun je veel instructievideo's vinden. "Zorg wel dat je de basisbeginselen goed onder de knie krijgt, want een fout aangeleerde techniek is heel lastig weer af te leren." Bedenk tevens dat kracht mooi is meegenomen, maar dat de meeste winst hem in de techniek zit. "Zeker omdat bij een technische worp het aas beter op de haken blijft zitten dan wanneer je puur op kracht afstand probeert te maken."



Het werp-
gewicht nawijzen
met de hengel is
belangrijk voor de
juiste afwikkeling
van de worp




BINDELASTIEK

Heb je de verre worp in de vingers, dan is het goed om je te beseffen dat het aas daarbij aardig op zijn donder krijgt – zowel tijdens de worp als bij de ‘inslag’ op het water. “Een paternoster met verformfaaid aas of lege haken levert beduidend minder vis op, dus gebruik dun bindelastiek om het aas stevig op de haak vast te zetten.

Zeker bij zachte aassoorten is dit een must.” Rijg het aas op de aasnaald en schuif dit vervolgens op de haak. Doe dit zover dat de haakpunt vrij blijft. Met de aasnaald nog op de haakpunt ter ondersteuning maak je zo’n 15 tot 20 strakke wikkelingen met het bindelastiek, waarna je dit met een ruk kapot trekt. “Zo zit het aas als een soort rollade muurvast op de haak.” Met een dubbele aasnaald is het zelfs mogelijk om twee aassoorten te combineren door ze tegen elkaar aan te binden.



Bindelastiek zorgt er niet alleen voor dat je aas de worp beter doorstaat, maar maakt ook dat krabben en garnalen dit minder snel kunnen aanvreten.



DE DIKKE EN DE DUNNE

Onderlijnen kun je zo spectaculair en ingewikkeld maken als je zelf wilt, maar het is helemaal niet verkeerd om de zaken simpel te houden. “Belangrijk is dat de haaklijn iets de vrijheid heeft om te bewegen, maar niet verstrikt raakt in de staande lijn (het centrale deel van de onderlijn). Zorg in je onderlijnenmap ook voor variatie qua lengte en dikte van de haaklijn. Dat kan soms namelijk het verschil maken tussen wel of niet vangen.” Bedenk daarbij dat een lange en dikke (30/00 tot 45/00) haaklijn veel stroming pakt, zodat het aas in beweging komt. Een dunne (22/00 tot 30/00) en korte haaklijn zorgt er juist voor dat je aas stil op de bodem ligt. “Zit er veel kleine, ondermaatse vis? Pak dan een dikkere haaklijn om wat selectiever op de grote exemplaren te mikken.” Vergeet tenslotte niet om als het taai is af en toe langzaam wat lijn binnen te draaien. “Door het aas in beweging te houden kun je een vis die in de buurt zit maar niet toehapt wellicht toch over de streep trekken.”








AAS CLIPPEN



Door het aas te 'clippen' kun je bij de worp ook extra meters maken. Hiervoor maak je gebruik van speciale baitclips die je op de onderlijn monteert. "Hier clip je de haken van je paternoster in vast, zodat er geen losse haaklijnen bungelen die voor weerstand zorgen en de worp afremmen. Dit heeft als effect dat je verder kunt werpen, met als bonus dat het aas beter blijft zitten en minder vaak verstrikt raakt in andere lijnen." Bij de landing op het water schiet de haak uit de baitclip en komt de onderlijn 'los' op de zeebodem terecht. In het verlengde hiervan kun je ook andere zaken meer stroomlijnen. "Kies voor een compacte speld in plaats van een grove wartel. Leg strakke knopen en vermijd dikke verbindingen op de lijn. Bevestig ook geen grote hompen aas – zeker niet als er veel kleinere vis zit – maar knip bijvoorbeeld een stukje af van een grote, dikke zeepier."



Bijvangst die terechtkomt waar het hoort: in de vuilnisbak



VERANDERING VAN SPIJS

Veel strandvissers gebruiken voornamelijk (slik- en steek-)zaggers en pieren. Er is echter veel meer keuze om de vis een lekkere hap voor te schotelen. "Denk bijvoorbeeld aan Franse tappen, mesheften, kokkels en stukjes vis. Daar wordt in ons land verhoudingsgewijs weinig gebruik van gemaakt, maar onderschat deze minder bekende aassoorten niet. Zo zijn wijting en schar niet vies van een klein stukje vis met een sterke geur zoals makreel en *bluey* (makreelgeep)." Bindelastiek is hierbij onmisbaar om de boel netjes op de haak – maat 6 is mooi allround voor zowel grote als kleine vis – te presenteren. Op taaie dagen kan een afwijkende aassoort juist het verschil maken. "Hier kom je snel achter door op de haken van je paternoster verschillende aassoorten te rijgen." Overigens kan de sleutel tot succes ook behoorlijk stinken. Waar vers aas vaak de voorkeur geniet, kan het soms lonen om juist met oud en belegen spul aan de slag te gaan. "Dat geeft meer geursporen af en heeft dus een grotere aantrekkingskracht op de vis."



HELP OOK MEE AAN EEN SCHONE WATERKANT

Als sportvisser en natuurliefhebber weet jij als geen ander hoe hinderlijk het is als het water en de oever vol ligt met zwerfafval. Het vervuult niet alleen het milieu, het vergalt ook je visplezier.

Daarom komen wij in actie. Samen met jou. Elke keer dat je gaat vissen, ruim je rond jouw stek 5 stuks afval of 5 minuten op. Kleine moeite, groot plezier. Enne... meer mag natuurlijk altijd.

Doe mee en bestel jouw set

Om het je nog makkelijker te maken, heeft Sportvisserij Nederland samen met Nederland Schoon een opruimset samengesteld. Daarin zitten handschoenen, afvalzakken en een opvouwbare grijper.

Meld je aan en bestel jouw Vang5 opruimset op vang5.nl



SAMEN HOUDEN WE DE WATERKANT SCHOON

NATUURLIJK HELP IK MEE! Sportvisserij Nederland


Sportvisserij
Nederland



NL **SCHOON**

VANG5 is een initiatief van Sportvisserij Nederland in samenwerking met NL-Schoon

LICHT EN STROOM

Veel haaiensoorten staan wereldwijd onder druk – soms zo erg dat ze met uitsterven worden bedreigd. Naast de gerichte visserij op haaien voor hun vlees en vinnen sterven er ook forse aantallen haaien als bijvangst. Daarom worden er verschillende technieken ontwikkeld om bijvangst te voorkomen.

TEKST: REDACTIE
BEELD: SHUTTERSTOCK



Het Wereld Natuur Fonds becijfert dat er naast de ongeveer 100 miljoen haaien die wereldwijd jaarlijks worden gedood – voor consumptie en gebruik in middelen tegen spier- en gewrichtspijn – ook ieder jaar zo'n 50 miljoen haaien sneuvelen als bijvangst. Veel van die haaien zijn het slachtoffer van niet-selectief vistuig zoals kieuwnetten of drijvende beuglijnen (zogenaamde *longlines*) die worden ingezet bij de commerciële visserij op tonijn en zwaardvis. De bescherming van kwetsbare populaties haaien – maar ook walvissen en zeeschildpadden – is alleen mogelijk als er goede manieren worden ontwikkeld om bijvangsten te voorkomen. Daar wordt op diverse manieren aan gewerkt.

VERLICHTE NETTEN

Zo plaatsten Amerikaanse en Mexicaanse onderzoekers om de tien meter groene ledlampjes op kieuwnetten langs de Pacificische kust van Baja California Sur (Mexico). Deze technologie is oorspronke-

lijk ontwikkeld om de bijvangst van zeeschildpadden te verminderen, maar blijkt ook die van andere soorten aanzienlijk te reduceren. Zo toonde het onderzoek van het Amerikaans-Mexicaanse wetenschapsteam aan dat de verlichte kieuwnetten de bijvangst van haaien en roggen bijna volledig (95%) tegenhoudt. Het vermoeden is dat goed afgestelde netverlichting de niet-doelsoorten selectief afschrikt, mogelijk doordat hun ogen groter zijn dan die van de meeste vissen (wat herkenning en ontwijking van de verlichte netten mogelijk vergemakkelijkt). Voor vissers is deze technologie ook aantrekkelijk: de opbrengst van de beoogde vissoort(en) werd niet verminderd en ze waren veel minder tijd kwijt aan het ophalen en ontwarren van de netten aangezien hier veel minder verstrikte dieren uit hoefden te worden bevrijd.

STROOMSTOOTJES

Een andere methode om bijvangst van haaien te voorkomen richt zich op een

bijzondere eigenschap van deze soort: hun grote elektromagnetische gevoeligheid. Dankzij de ampullen van Lorenzini (zintuigporiën aan de voorkant van de kop) kunnen haaien zelfs een uiterst klein spanningsverschil in het water waarnemen. Met deze sensoren kunnen ze perfect prooien lokaliseren, zelfs als deze verborgen onder het zand of in grotten zitten. Bij een sterker elektrisch veld, raken de uiterst gevoelige zintuigporiën echter snel overprikkeld. Een Brits bedrijf dat gespecialiseerd is in het bevorderen van een duurzame visserij speelt hier op in met de SharkGuard. Dit apparaatje wordt iets boven de vishaak aan de lijn bevestigd en produceert rondom een pulserend elektrisch veld dat sterk genoeg is om haaien in de buurt van de vislijn af te schrikken. Bij een test op een commerciële vissersboot die in de Middellandse Zee op blauwvintonijn vist werd de bijvangst van grote blauwe haaien met 91% verminderd, terwijl de vangst van tonijn niet significant afnam.



STREAMEREN OP SNOEK MET VADER EN ZOON

Bij de familie De Vries zit het sportvissen in het bloed. Vader Auke (68) en zoon Albert (42) trekken er regelmatig samen op uit, sinds een jaar of vier vooral met de vliegenhengel. Het streameren op snoek is daarbij favoriet. We volgden vader en zoon op een struintocht langs de weteringen in de gemeente Eemsdelta.

TEKST: PIETER BEELEN > FOTOGRAFIE: SANDER BOER

“Snoek op de vliegenlat is het mooiste wat er is”, zegt Albert stellig terwijl hij zijn streamer rustig en met volle aandacht binnenvist. “De aanbeten komen direct door omdat je de lijn in de hand houdt, dat is zo gaaf. Daarbij vang je met de vlieg vaak grotere snoek in vergelijking met ander kunstaas. Nou is mijn streamer ook een flinke hap, dus zo selecteer je automatisch de wat forsere vissen – zeg vanaf een centimeter of zestig. En aangezien hier in de regio niet veel met de vlieg wordt gevist is het ook nog eens dressuur doorbrekend. Het verhaal dat vliegvisser de mooiste manier is om weinig te vangen, gaat zeker niet op.” Het idee om te gaan vliegvisser speelde al een tijdje, en met de hulp van een kennis van De Vries senior konden ze soepel >>








>> **SETUP EN MONTAGE**

Voor deze visserij gebruiken Auke en Albert een AFTMA #9 hengel met een *medium fast* actie. Die combineren ze met een bijpassende *weight forward* intermediate lijn #9 – met weinig rek zodat je goed de stripstrikte kunt uitvoeren – plus een vliegenreel die hiervoor geschikt is. Tussen de vliegenlijn en de stalen onderlijn komt een kort stuk van 1,5 meter 45/00 fluorocarbon. Dit fungeert als een soort ‘onzichtbare’ verbinding tussen de vliegenlijn en stalen onderlijn. Bovendien zal dit stuk breken als je onverhoopt vast komt te zitten en blijft je dure vliegenlijn ongeschonden. Alle verbindingen tussen de verschillende soorten lijnen zijn *lus-in-lus*, zodat je snel kunt wisselen van vlieg. De vliegen die ze gebruiken zijn zogenaamde *tube flies*. Die kunnen vrij over de stalen onderlijn schuiven omdat ze als het ware op een buisje zijn gebonden. Onder de streamer komt een stalen onderlijn met twee enkele haken, een hoofdhaak (maat 4/0) en een stingerhaak (maat 1/0). Tenslotte mag een stripmand niet ontbreken. Dan raakt de lijn niet verstrikt, blijft deze schoon en gaat hij langer mee.



De verschillende lijnen zijn via een lus-in-lus verbinding aan elkaar verbonden.



instromen. “We kregen uitleg, werpinstructies en gingen samen vissen. Het toeval wilde dat ik meteen mijn eerste snoekje ving, dus je begrijpt dat er sindsdien geen weg terug meer is. Werpen met de spinstok en trollen vanuit de boot zijn voor mij echt definitief verleiden tijd”, zegt Albert razend enthousiast

KOUDE START

“Is het je al opgevallen hoe helder het water is?”, vraagt Albert terwijl hij het ijs uit de ogen van zijn hengel krabt. “Een beetje doorzicht is wel fijn, maar als het water té helder is vang je de schuwe snoeken niet meer zo snel. En hier in Oosterwijtwerd hebben de snoeken al het een en ander aan kunstaas gezien hoor.” Toch vist hij vol vertrouwen verder. “Dat een streamer weer een heel ander type kunstaas is kan de doorslag geven. Bovendien kun je die echt super traag vissen, wat op koude dagen zoals vandaag heel effectief kan zijn.” Dat het koud is, mag je een understatement van jewelste noemen. De temperatuur is de voorgaande nacht een paar graden onder het vriespunt gezakt en het scheelde niet veel of er had een laagje ijs op het water gelegen. “Zo ’s ochtends vroeg is het nog bitterkoud. In de middag plust de temperatuur een paar graden boven nul en nemen de kansen op vis toe. We merken dat de snoek op koude dagen vaak pas later op de dag actief wordt en gaat jagen.”

GEZONDE COMPETITIE

“Zie je die actie? Prachtig hè?!” Auke speelt vlak voor zijn voeten wat met de groene streamer, stiekem hopen dat er een grote snoek op klapt. “Dat is al eens eerder gebeurd terwijl ik naar actie van de vlieg aan het loeren was. Zoiets vergeet je nooit meer.” Aangezien de vlieg naar zijn smaak niet diep genoeg loopt, zet hij



Op een ijskoude en taaië dag tóch nog succes.

een kraaltje bij op de staaldraad. Of het door deze aanpassing komt valt niet met zekerheid te zeggen, maar bij de volgende worp heeft Auke een volger. “Van onder die boot zwom een snoekje van zo’n 50-60 cm achter de streamer aan, maar hij trapte er toch niet in. Het is jammer dat ik geen voorsprong kan nemen, want meestal vangt Albert de meeste snoeken”, zegt senior met gedempte stem. “Maar pa pakt wel keer op keer de grootste vissen”, countert Albert die het toch gehoord heeft. Er heerst een gezonde competitie tussen vader en zoon, zoveel is duidelijk. “We proberen elkaar de loef af te steken, maar wel op een leuke manier. Werpt mijn pa zijn streamer richting een jagende snoek, dan blijf ik daar weg. Weet hij de vis uiteindelijk niet te vangen, dan schotel ik die mijn vlieg natuurlijk nog wel even voor. Zwart is immers een betere kleur”, zegt hij plagend.

VENIJNIG STAARTJE

Na in de auto op weg naar de volgende stek te zijn opgewarmd, gaan ze vol goede moed aan de slag in Eenum. Ook op deze stek ruikt het naar snoek. Dat blijkt te kloppen, want na een worp richting de rietkraag aan de overkant slaat Albert opeens aan. In een mum van tijd staat Auke klaar met het schepnet en even later glijdt daar een mooie 60’er in. Trots poseren vader en zoon met de vangst. “Kijk, ik had er even een ‘dragon tail’ op gezet”, zegt Albert nadat de vis weer zwemt. “Die geeft een hele mooie actie met de Roly Poly techniek.” “Ja, doe maar interessant – ik haal je nog wel in”, bromt Auke tussendoor. “De Roly Poly zorgt voor een constant tempo zodat de vlieg niet naar beneden zakt maar als het ware licht golft. Die actie kan soms erg in trek zijn bij de snoek”, gaat Albert onverstoort verder. “Kom alvast maar naast me staan met het schepnet, want jij mag zo aan het werk”, countert pa die nu ook een streamer met een dragontail vist. Desondanks levert deze stek ver-

»

» ROLY POLY



Door een dragon tail te bevestigen en deze met de ‘Roly Poly’ techniek te vissen geef je de vlieg een licht golvende en gestroomlijnde actie.

der geen vis meer op, al haakt Albert nog wel kortstondig de railing van een brug bij een achterwaartse worp. "Dat is een brug te ver", roept zijn vismaat direct boven het geluid van de loeiende koeien uit.

STRIPSTRIKE

De vriendelijk ingestoken stekeligheden gaan op de volgende stek vrolijk door. "Heb je nou al wat, pa?", vraagt Albert in Leermens waar de snoek duidelijk nog niet wakker is. "Bijna jongen, ik heb bijna beet", antwoordt Auke. "Nu moet ik er echt ook een vangen, anders moet ik dit de rest van mijn leven aanhoren", knipoogt hij naar de reporter en fotograaf. De eerste vliegvisssessies die hij en zijn vader visten kan Albert zich nog goed voor de geest halen. "Het werpen ging me al snel goed af, maar vooral aanslaan was moeilijk. Of beter gezegd: de reflex van alleen maar aanslaan afleren. Waar het met de spinhengel bij een aanbeet volstaat om de hengel te heffen, moet je bij het vliegvisssen ook met je linkerhand de lijn hard naar achter trekken. Deze 'strip-strike' is noodzakelijk omdat de hengel is te zacht om mee aan te slaan. Zou je alleen de hengel gebruiken, dan los je vrijwel alle snoeken. Zo herinner ik me nog een sessie met zes aanbeten waarvan ik er geen enkele wist te vangen." Dat is allemaal leergeld geweest, want inmiddels is het een automatisme geworden. Zijn *skills* kan hij doordat een volgende aanbeet uitblijft helaas niet demonstreren. "Kom, we verkassen naar de volgende stek. Hier gaat het hem vandaag niet worden," concludeert Albert.

SNOEKHOEK

De volgende stek is een doodlopend stuk van de wetering in Godlinze. De Godlinzermaar eindigt in een soort haventje waar een vuilhoek met afgestorven rietresten is ontstaan. Hier zien we voor het eerst deze sessie activiteit van snoek die het op de aanwezige aasvis heeft voorzien. Voordat Auke de streamer binnenstript, laat hij deze even afzinken. "Ook tijdens de zinkfase grijpen ze de vlieg wel eens. Gebeurt dat niet, dan kun je het kunstaas lekker langzaam vissen zodat je lang in de 'strike zone' blijft. Zag je dat?! Een hele beste snoek die achter de aasvis aan zit. Hopen dat die mijn streamer pakt." Ondanks dat de vis hier wel actief is, laten ze de streamers links liggen. "Op deze stek wordt veel gevist, dus wellicht speelt dressuur een rol. Of zijn de snoeken selectief op kleine aasvis aan het jagen", zoekt Auke naar een mogelijke verklaring. Bij de volgende klap van een jagende

"Heb je nou al wat, pa?"
"Ja, doe maar interessant. Ik haal je nog wel in."



Een trots vader en zoon moment – al staat senior nu wel met 1-0 achter.

snoek probeert ook Albert het, maar hij slaagt er eveneens niet in om de vis te verleiden. "Goh, wat jammer jong", roept Auke als de lijn van zijn zoon in de knoop raakt. "Aan het eind van de dag zijn we weer vrienden hoor", voegt Auke er grinnikend aan toe. "Mijn andere zoon – die ook vist – is naar Duitsland verhuisd, dus op deze vismaat moet ik wel zuinig zijn."

NACHTKAARS

Als laatste optie besluiten vader en zoon De Vries terug te gaan naar de eerste stek van de dag. "Misschien zijn ze daar nu wel wakker." Maar in Oosterwijtwerd geven de snoeken nog steeds geen sjoegje. Met al die mooie stekken – duikers, bruggen en splitsingen van watergangen – is het niet de vraag of er snoek ligt, maar of ze willen bijten. "Ze zijn niet erg happig vandaag. Het is helaas niet anders", concluderen Auke en Albert. Senior gooit het bijltje erbij neer aangezien hij straks nog een vergadering van HSV Drachten heeft, waar hij als secretaris van de vereniging niet mag ontbreken. "Dat deze sessie uitgaat als een nachtkars is jammer, maar we hebben toch een leuke dag gehad", zegt Albert. "We zijn lekker buiten geweest, hebben bijgekletst, van elkaars gezelschap genoten en ondanks de taaie omstandigheden toch nog een visje weten te vangen."



Check voor meer informatie over het vliegvisssen de website van de Vereniging Nederlandse Vliegvissters: vnnv.nu

De hengelsport drijft op de inzet van vrijwilligers. Zowel verenigingen, federaties als Sportvisserij Nederland kunnen niet zonder de hulp van enthousiaste sportvissers. Ben jij na het lezen van dit artikel ook geïnspireerd om je steentje bij te dragen? Neem dan contact op met je hengelsportvereniging of -federatie.



VLIEGVISSEN IN EEN MODERN JASJE

Vanaf zijn jeugd is **Sieds de Boer** (56) gegrepen door het sportvissen. Het begon met witvisavonturen samen met zijn vader; steevast op zaterdagochtend in de Noord-Hollandse polder. Hij verbreedde zijn blik en ging onder meer roofvissen. Circa vijf jaar geleden kwam de Boer tijdens een familievakantie in Schotland in aanraking met het vliegviszen. “Een *local* nam me mee, een Loch op. Dat opende mijn ogen en daarna maakte ik me de beginselen van het vliegviszen snel eigen. Toen wist ik één ding zeker: met deze techniek moeten meer sportvissers kennismaken.”

STOFFIG IMAGO

Na een tijdje merkte De Boer dat het stoffige imago niet overeenkwam met hoe hij deze tak van hengelsport beleeft. “Dat gaf me een extra zetje om in 2019 de Vereniging voor Nederlandse Vliegvisserij (VNV) te benaderen. Toen heb

ik uitgelegd dat ik graag mijn bijdrage wilde leveren aan het oppoetsen van de uitstaling van het vliegviszen: een modernisering via een crossmediale aanpak.” Daar heeft hij vanuit zijn werk de nodige ervaring mee: De Boer zit in het managementteam van een creatief bureau dat klanten middels design helpt om hun doelstelling te bereiken. Sindsdien probeert hij als bestuurslid van de VNV deze visie vorm te geven.

MODERNISERING

Het is voor De Boer een uitdaging dingen te maken die er goed uitzien en zo mensen te inspireren. Aan vliegviszen kleven veel vooroordelen die weggenomen moeten worden, meent de Noord-Hollander. “Het beeld van vliegviszen is dat nogal exclusief is. Maar in Nederland is vliegviszen juist heel inclusief. Neem bijvoorbeeld het prijskaartje: een setje hoeft niet veel te kosten. Ik denk dat de heden-

daagse statische karpervisser flink wat meer geld uitgeeft aan zijn hobby dan de gemiddelde vliegvisser.”

POPULAIRDER

In essentie wil de Boer dat de VNV floreert. “De passie voor de hobby delen met andere mensen staat daarom centraal, maar wel op een moderne manier. De Vistechische Dienst laat bijvoorbeeld in meerdere video’s zien hoe spannend vliegviszen is en dat niet alleen oude mannetjes dit doen. Daarnaast kan vliegviszen dressuur doorbreken en daarmee effectiever zijn dan conventionele vistechieken”. De VNV werkt onder meer samen met Sportvisserij Nederland, bijvoorbeeld door via het platform *Vissen Doe Je Zo* de vliegvisserij bereikbaar en populairder te maken. “Dit jaar gaan we ook beginnen met gratis werpclinics. Hiervoor gaan we binnenkort speciaal een campagne lanceren.”

PROFESSIONEEL ÉN LAAGDREMPELIG

Sportvisserij Nederland heeft Gilles Traas, Ed van Zanten en Martin van der Drift bereid gevonden om als de Commissie Wedstrijdleiding vanaf dit jaar het wedstrijdprogramma aan de kust te plannen, organiseren en uitvoeren. Dit om de wedstrijdvisserij aan de kust te verbeteren en verder te professionaliseren.

In 2023 organiseert Sportvisserij Nederland verschillende wedstrijden en competities aan de Nederlandse kust. Daar kan iedereen die lid is van een bij Sportvisserij Nederland aangesloten vereniging aan meedoen; zowel individueel, als duo of als team. De inzet van de Commissie Wedstrijdleiding is om een professionele wedstrijdorganisatie neer te zetten waarbij zowel de toppers als de minder ervaren zeevissers zich thuis voelen. Het naar een hoger plan tillen van de kustviswedstrijden is belangrijk vanwege twee redenen. Een goede wedstrijdorganisatie op nationaal niveau is een belangrijke pijler onder het behalen van medailles bij internationale wedstrijden. Ten tweede wil Sportvisserij Nederland zoveel mogelijk kustvissers laten kennismaken met het wedstrijdviszen. Dit zodat zij de opgedane ervaringen kunnen gebruiken bij het recreatief vissen, daarbij meer succes hebben en er zo misschien ook wel een liefde voor het wedstrijdviszen ontstaat.

SPORTVISSER CENTRAAL

“De sportvisser staat centraal in de nieuwe opzet”, zegt Gilles Traas. “Uit eigen ervaring weten we wat een visser nodig heeft om optimaal te kunnen presteren. Bij alle wedstrijden proberen we als organisatie dusdanige omstandigheden te creëren dat hier ruimte voor is. Niet alleen fysiek, maar ook letterlijk: zo streven we naar een onderlinge afstand van 20 meter op het strand.” Sporten in de openbare ruimte vraagt ook om afstemming met



Meer informatie over de diverse wedstrijden en competities staat op zeeviswedstrijden.nl (daar kun je je ook aanmelden)

andere recreanten. Daarom maakt de commissie afspraken met medegebruikers van het strand zoals kitesurfers, zwemmers of SUP'ers. Traas: “Je kunt nooit 100% voorkomen dat een van hen je stek passeert, maar we doen wel ons stinkende best om dit zoveel mogelijk uit te sluiten. Daarom steken we samen met de lokale hengelsportverenigingen veel tijd in een goede voorbereiding en dito communicatie. Alles om de omstandigheden voor de deelnemers zo optimaal mogelijk te maken.”

IEDEREEN WELKOM

Ook de andere twee commissieleden kijken reikhalzend uit naar het nieuwe seizoen. “Als de organisatie staat als een huis, dan kunnen de sportvissers zich bezighouden met vissen – dat is toch waarom je op het strand staat!”, zegt Martin van der Drift. “Doordat de deelnemers van elkaar leren, grote geheimen bestaan niet, gaat het niveau omhoog en maak je de volgende wedstrijd sneller de juiste keuzes om vis te vangen. Het enthousiasme van een sportvisser als een grote platvis het strand

op komt geeft mij iedere keer weer een kick.” En het hoeft soms niet eens een grote vis te zijn, vult Ed van Zanten aan. “In een wedstrijd kan één vis meer of minder een groot verschil in de einduitslag betekenen. Een grote vent kan dan dolgelukkig zijn met de vangst van een klein botje!” Om aansluiting te houden met de internationale wedstrijdvisserij zijn de reglementen vergelijkbaar met die in het reglement van de internationale FIPS-Mer wedstrijdorganisatie. Van Zanten: “We hebben gekozen voor een professionele, maar tegelijkertijd laagdrempelige aanpak. Iedereen is welkom op het strand en we hopen met name dat ook meer dames en jeugd mee gaan doen aan wedstrijden.”



PENN HOOFDSPONSOR

De nieuwe opzet voor de zoute wedstrijden en competities is voor het bekende hengelmerk PENN aanleiding geweest om een driejarig sponsorcontract af te sluiten. Deze firma stelt mooie hengelsportprijzen beschikbaar voor de winnaars.



NIEUW: ONK FEEDER JUNIOREN

Feedervissen is een bijzonder populaire hengelsportdiscipline, ook bij de jeugd. Daarom organiseert Sportvisserij Nederland in het komende wedstrijdseizoen voor het eerst het Open Nationaal Kampioenschap Feedervissen voor Junioren.

Met deze nieuwe, eendaagse wedstrijd willen we aan de vraag voldoen die er bestaat bij de jeugdige sportvissers die graag met de feederhengel vissen. Tevens sluit dit nieuwe kampioenschap goed aan bij de internationale trend: in 2024 vindt de première van het WK Feeder Junioren plaats in Hongarije. Het ONK Feedervissen voor Junioren zal op zaterdag 9 september plaatsvinden het Spuikanaal bij Rilland. Daarbij wordt het deelnemersveld opgedeeld in de categorieën U15 (tot 15 jaar), U20 (tot 20 jaar) en U25 (tot 25 jaar). Bij dit kampioenschap geldt een open inschrijving, dus kwalificatie via een federatieve wedstrijd is niet nodig. Aanmelden voor het Open Nationaal Kampioenschap Feedervissen voor Junioren kan via [Sportvisserijnederland.nl](https://sportvisserijnederland.nl).

VEEL ANIMO VOOR NK KUSTVISSEN KOPPEL

In de nieuwe opzet van de zoute wedstrijdvisserij is het NK Kustvissen Koppel de jongste loot aan de stam. Bij deze vorm van teamvissen doe je samen met een vaste vismaat gedurende twee wedstrijden een gooi naar het Nederlands kampioenschap. De animo voor deze kersverse competitie is groot, want de 75 beschikbare plekken zijn al vol.


Diverse verenigingen hebben al positieve ervaringen met koppelwedstrijden en ook onder kustvissers is er veel belangstelling voor dit type wedstrijden. Daarom hebben Sportvisserij Nederland en de Commissie Wedstrijdleiding besloten om dit jaar een kleine koppelcompetitie te starten. Deze omvat twee wedstrijden: 20 mei op het strand bij Domburg en 30 september op het strand van Noordwijk. Voorwaarden voor deelname zijn dat beide teamleden lid zijn van dezelfde bij Sportvisserij Nederland aangesloten vereniging en de samenstelling van het duo tijdens de competitie niet wijzigt.

SAMENWERKEN

De opzet van het NK Kustvissen Koppel is dat je alles samen mag doen: samenwerken is immers de sleutel tot het beste resultaat. Dit betekent dat je als duo op één stek met in totaal twee hengels vist. Dat kan prima aangezien het volgende koppel dertig meter verderop staat. De concullega's van iets verderop heb je wel nodig bij een vangst: het meten van de vis gebeurt bij de burens. Dit met als doel om de gevangen vis zo snel mogelijk levend terug te zetten.

INSCHRIJVING GESLOTEN

Er is een mooie prijzentafel beschikbaar en het winnende koppel mag zich een jaar lang Nederlands kampioen noemen. Het doel van de organisatie is om eerst ervaring op te doen en een professionele competitie neer te zetten, zodat toekomstige winnaars van het NK Kustvissen Koppel mogen deelnemen aan het wereldkampioenschap. De inschrijvingen voor dit kersverse NK gingen zo hard dat het beschikbare aantal plekken (75) inmiddels al helemaal gevuld is.



UNIEKE KLEUREN

Savage Gear komt dit voorjaar met een aantal Limited Edition kleuren voor hun grote snoekaas. Zo is de 25 cm lange Roach uitgevoerd in een natuurlijk brasempatroon, terwijl de 40 cm Albino Trout met zijn felle kleuren enorm opvallend is. savage-gear.com



VERDER KORSTVISSSEN

Met het voorjaar in aantocht staat ook het oppervlakteseizoen voor de deur. Met de vernuftige Outlaw Pro Surface Parachute Float verhoog je het werpbereik flink. Dankzij het parachute-ontwerp haakt de vis zichzelf en mis je minder aanbeten. outlawpro.co.uk

MESSCHERPE BOILIESNIJDER

Boilies halveren wordt een stuk gemakkelijker met The Hack van Hydrospol. De boiliesnijder werkt het beste met boilies tussen de 20 en 25 millimeter en het mesje snijdt zelfs door de hardste bollen. The Hack wordt geleverd met reservemesjes. pvahydrospol.sk



KORTE STOK

Laat je niet misleiden door de prijs van de Bionic oft Extender hengels van Ultimate. Deze betaalbare serie heeft een kurken of EVA handvat, een 24T carbon blank, telescopisch handdeel en een transportlengte van slechts 125 cm. ultimateangling.com



UITGEBALANCEERDE PLUG

Dankzij de uitgebalanceerde actie van de nieuwe Westin Jerkbite maak je de rovers helemaal gek. Deze twitch-bait is zowel snel als heel langzaam te vissen en daarmee het hele jaar door inzetbaar. Verkrijgbaar in diverse uitvoeringen en kleuren. westin-fishing.com





ONTHAKEN EN WEGEN

Met de nieuwe Digital Smart Cradle van Holdcarp bespaar je tijd en weeg je de vis veilig. De cradle heeft een digitale weegschaal met touchscreen waarop je ook meteen de temperatuur en luchtdruk afleest. Inclusief handige draagtas.

holdcarp.sk

ÉÉN HENGEL, TWEE TOPPEN

De nieuwe N-Gauge Specimen Dual Tip van Guru is een stevige feederhengel, penhengel en specimenstok ineen. De vier modellen – met een testcurve van 1,25 tot 2,25 lbs – hebben een traditioneel topdeel en eentje voor gevoelige feedertoppen, waarbij voor die laatste twee verwisselbare feedertopjes worden meegeleverd.

tackleguru.com



LEVENSECHTE GARNAAL

Het *light rockfishing* aan zee is erg populair en met de Rigged Shrimp van Live Target heb je komende zomer een mooi aasje te pakken voor deze techniek. Dit levensechte kunstas beweegt én klinkt (door de interne ratel) als een garnaal.

livetargetlures.com



COMPACTE RODPOD

Bij de huidige trend van korte karperehengels hoort ook een compacte rodpod. De kleine Xtractor 2 van Sonik – verkrijgbaar voor 2 én 3 hengels, inclusief draagtas – is breed inzetbaar met verschillende opstel-mogelijkheden en neemt na het inklappen amper ruimte in.

soniksports.com

SNEL JE LIJNEN VERVANGEN

Oude lijn van je big pit molen halen wordt een stuk makkelijker met de Line Stripper van Carp Whisperer. Sluit hem aan op je accuschroefmachine en binnen een handomdraai is alle lijn eraf. Na afloop schuif je het nylon zo de prullenbak in.

carpwhisperer.com



BEESTACHTIG GOED

Met de Abu Garcia Beast heb je een beest van een snoekhengel in handen voor een gunstige prijs. Deze serie omvat onder meer spinhengels voor molens en reels, jerkbait-hengels en hengels voor het vissen met dood aas.

abugarcia.com



ZENUWACHTIG EN ONVOORSPELBAAR

Als je grote baars helemaal gek wilt maken, gebruik dan eens een tube. Zo heeft Iron Claw sinds kort de Moby Tube. Dit stukje rubber met slierten heeft een erg zenuwachtige en vooral onvoorspelbare actie.

saenger-tts.de

ONDERLIJNEN VEILIG OPBERGEN

De Foam Winder Box van Leeda komt bij meerdere visserijen goed van pas. Berg je vliegvisleaders, roofvismontages, zee- of feederonderlijnen veilig en overzichtelijk op zodat je altijd snel kan wisselen. Inclusief tien stevige schuimrubberen spoelen.

leeda.co.uk



SPRINGT IN 'T OOG

Opvallen doet de Dag Shad van Revolution Tackle zeker. Niet alleen dankzij de grote ogen en het dikke lijf, maar ook de rollende actie en forse staart zorgen ervoor dat de shad de nodige aandacht trekt. Verkrijgbaar in diverse maten.

revolution-tackle-shop.de





WARME NACHTEN

Voorjaarsnachten kunnen nog verraderlijk koud zijn, maar daar heb je met de Alke Midicat Katalyt geen last van. Deze traploos instelbare straalkachel werkt op butaan- of propaan-gas en is geur- en geruisloos.
alke.nl



NAUWKEURIGER WERPEN

De nieuwe Presentation+ lijnen van Guideline zijn speciaal gemaakt voor klein water waarbij je accuraat en voorzichtig moet werpen. Door een aantal aanpassingen werpt de lijn zeker bij korte worpen en/of wind een stuk preciezer.
guidelineflyfish.com

BREED SMAAKPALET

Met de Wielco Super Range ben je klaar voor het methodfeederen en het vissen op commercials. De serie kant-en-klare mixen bevat veel vismeel en het smaakpalet is breed, zodat je eindeloos kunt variëren.
leonardsports.nl



DRIJVEND NET

Maak je schepnet drijvend met de Screwed-On Camo Net Float van ESP. Die past op de meeste schepnetstelen en zorgt ervoor dat je na het landen van de vis bijvoorbeeld snel even de onthaakmat erbij kan pakken.
esp-carpgear.com



BIOLOGISCH AFBREEKBAAR

Bait floss gebruiken karpervissers onder andere om pop-ups te bevestigen. Met de Bio Bait Floss van Aptus Tackle mag je gezien worden. Dit biologisch afbreekbare draad komt in een stijlvolle RVS-houder met een ingebouwd mesje.
aptustackle.com

MADE IN USA

Cashion is in Europa nog niet zo bekend, maar deze hengelfabrikant maakt high tech hengels en blanks die in Amerika worden ontworpen en gemaakt. Sinds kort verkopen ze de Icon BFS: een perfecte hengel voor het Nederlandse streetfishing.
cashionrods.com



VUURDOOP



VOORSLAG KNOOPTOOL SNEL & GEMAKKELIJK

Voor veel sportvissers blijft het consequent leggen van een goede verbindingsknoop tussen een dunne, soepele gevlochten hoofdlijn en een dikkere, stugge nylon of fluorocarbon leader een uitdaging. De Daiwa Sokkou Knot Tool is ontworpen dit gemakkelijker te maken en keer op keer perfect uit te voeren.

DOOR: DE REDACTIE

Het gepriegel wil in alle rust aan de keukentafel vaak wel lukken. Soms ben je echter genoodzaakt om ook aan de waterkant een voorslag aan de gevlochten hoofdlijn te verbinden. Hier zijn de 'knoop-omstandigheden' vaak minder ideaal, met bijvoorbeeld stevige wind, regen of weinig licht. Of wat dacht je van azende vis voor je voeten? Met trillende handen van de adrenaline is het lastig om de rust te bewaren en een in theorie makkelijke knoop netjes te leggen. Knooptools kunnen hierbij een helpende hand bieden.

DO-IT-YOURSELF

Met alleen woorden is het nagenoeg onmogelijk om stap voor stap de werkwijze van de Sokkou knooptool te beschrijven. Hierbij toch een poging om een en ander samen te vatten: een lus van parallel liggende nylon en gevlochten lijn *twist* je om het buisje van de tool, waarna je de losliggende lijn middels een intern haakje door de lus haalt. Gelukkig biedt de achterkant van de verpakking heldere stap-voor-stap illustraties. Is dat nog niet duidelijk genoeg? Dan vind je op YouTube video's waarmee het zeker moet lukken.

SEAGUAR KNOOP

Let goed op, want er zijn diverse typen knooptools verkrijgbaar. Zo zijn er onder meer apparaatjes voor het bevestigen van de haak, het maken van lusjes en speciale uitvoeringen voor voorslagverbindingen. Sommige tools kosten maar liefst het tienvoudige – die zijn bedoeld voor ingewikkelde voorslagknopen voor extreem sterke zeevissen. In de regel is een knooptool ontworpen voor het leggen van een specifieke verbindingsknoop, in het geval van de Daiwa Sokkou tool de zogenaamde *seaguar* knoop. Deze verbinding is voor 99 procent van de Nederlandse sportvissers sterk genoeg als voorslagknoop.



Gezien bij
Hengelsport Wesdijk
voor € 19,95
wesdijk.nl/hengelsport

» DOE MEE EN WIN

Abonnees maken kans op één van de vijf Sokkou Knot Tool weggeefexemplaren die we verloten. Meedoen? Stuur dan vóór 22 maart een e-mail naar hetvisblad@sportvisserij nederland.nl o.v.v. 'Knoop-tool' + je naam en adres. De winnaars maken we bekend via [Facebook.com/sportvisserijnl](https://www.facebook.com/sportvisserijnl)

Sportvisserij Nederland

Postbus 162, 3720 AD Bilthoven
Telefoon 030-6058400
Website: www.sportvisserij nederland.nl
E-mail: info@sportvisserij nederland.nl

Missie

Sportvisserij Nederland is koninklijk erkend en behartigt landelijk de belangen van de sportvisserij. Dit doet zij samen met de zeven aangesloten hengelsportfederaties, ruim zevenhonderd hengelsportverenigingen, de Vereniging Nederlandse Roofvissers, de Vereniging van Nederlandse Vliegvisseren en De Karper Sportvisserij Nederland. De 700.000 aangesloten sportvissers krijgen automatisch de VISpas, waarmee zij in heel veel wateren in Nederland mogen vissen.

Abonnement Hét VISblad

Een abonnement kost slechts € 12,95 per jaar (10 nummers) en sluit je af via www.hetvisblad.nl. Sportvisserij Nederland (incassant ID NL46222404779550000) incasseert de doorlopende machtigingen rond de 27ste van de maand. Bij betaling d.m.v. acceptgiro c.q. overschrijving worden € 2,50 administratiekosten in rekening gebracht. Een abonnement loopt automatisch door en is na de eerste termijn maandelijks opzegbaar (abonnementen@sportvisserij nederland.nl). Het welkomstgeschenk geldt alleen voor nieuwe abonnees die de voorbije twaalf maanden nog geen abonnement op Hét VISblad hadden.

Adreswijziging en bezorging

Heb je Hét VISblad niet ontvangen of ben je verhuisd? Mail naar abonnementen@sportvisserij nederland.nl of bel 030-6058400.

Druk en verzending

Cohen & Partners B.V.
Website: www.cohenenpartners.nl



Duurzaam
verpakt en verzonden

Uitgeefdirectie Onno Terlouw
Hoofdredacteur Joran Bal
Redacteuren Robert de Wilt en Mark Pijnappels
Basisontwerp en vormgeving Curve
Mags&More – www.curve.nl

Advertentie-exploitatie

SGNM
Website: www.sgnm.nl
Media Manager: Oscar van den Bosch
Contact: oscar@sgnm.nl / 06 115 915 22

Copyright

Zonder uitdrukkelijke, schriftelijke toestemming van de uitgever mag niets uit deze uitgave worden overgenomen, vervoelvoudigd en/of openbaar worden gemaakt door middel van fotokopie, microfilm of op welke andere wijze ook. Advertenties vallen buiten de verantwoordelijkheid van de redactie en kunnen zonder opgaaf van reden worden geweigerd.

Sportvisserij
Nederland



WESDIJK.NL
hengelsport

DE GOEDKOOPESTE!

WWW.FISHINN.NL

DÉ BESTE WEBSHOP

30.000 producten, ook voor uw klein materiaal!

KORTING 37%



Dam XTherm Thermo Suit warmtepak
Van €160 voor **€99,95**

KORTING 45%



Prologic Highgrade Thermo Suit warmtepak
Van €180 voor **€99,95**

KORTING 45%



Preston Celcius Suit warmtepak
Van €180 voor **€99,95**

KORTING 44%



Prologic Max5 Comfort Thermo Suit, 2-delig
De echte realtree print!
Van €250 voor **€139,95**

KORTING 40%



Korum Super Steel Brolly
Visparaplu met kniksysteem!
Van €100 voor **€59,95**

KORTING 25%



Skarp Heavy Duty waadpak
Beter en goedkoper dan de gele bandjes waadpakken!
Van €80 voor **€59,95**

GPS + SONAR OPTIE!



Boatman Actor voerboden
Vanaf **€298,95**

KORTING 41%



JRC Contact Barrow Trolley
Van €169 voor **€99,95**

NIEUWSTE MODEL 2023



Daiwa Infinity X45 Carp model 2023!
Vanaf **€269,95**

ZEER GUNSTIG GEPRISD



Fox Horizon X3 Carp en X4 Carp
Altijd de beste prijzen!

KORTING 36%



Daiwa Emblem 45 SCW QD SD
Van €200 voor **€129,95**

KORTING 60%



Okuma 8K molen
Van €160 voor **€64,95**

MAAR LIEFST 1000 VIERKANTE METER WINKEL IN VENLO!

VANDAAG BESTELD, MORGEN IN HUIS!*

*Zie algemene voorwaarden