

Agendapunt 5
ALV Sportvisserij Nederland
22 juni 2019

SPORTVISSERIJ NEDERLAND

JAARREKENING 2018

Bilthoven, april 2019

INHOUDSOPGAVE

	Pagina
<u>BESTUURSVERSLAG</u>	3
<u>ALGEMEEN</u>	4
<u>JAARREKENING</u>	
Balans per 31 december 2018	5
Staat van baten en lasten over 2018	7
Grondslagen van waardering en resultaatbepaling	8
Toelichting op de balans	11
Toelichting op de staat van baten en lasten	16
<u>CONTROLEVERKLARING VAN DE ACCOUNTANT</u>	18
<hr/>	
<u>BIJLAGEN</u>	
I Uitgebreid overzicht resultaat en begroting Sportvisserij Nederland 2018	20

BESTUURSVERSLAG 2018

Het jaar 2018 is afgesloten met een positief resultaat ad 84.625 euro over een omzet van ruim tien miljoen euro. In het jaarverslag 2018 is beschreven welke veelheid van acties in 2018 uit het beleidsplan 'Naar Buiten!' 2016-2020 is gerealiseerd ten dienste van de sportvisserij en de visstand in Nederland. Belangrijke resultaten en nieuwe projecten in 2018 waren:

- herstel van de verbinding voor vis tussen Rijn/Maas en Noordzee, door opening Haringvlietssluizen;
- afronding van het Droomfonds Haringvliet en de realisatie van de Marker Wadden;
- organisatie van een groot jeugdevent in Spaarnwoude, inzet van vloggers en visles op basisscholen;
- werving van buitenlandse vistoristen en ledengroei;
- het behalen van vier wereldtitels bij het wedstrijdvisserij.

Door een scherpe budgetbewaking verliep het merendeel van de lasten en baten conform de begroting. Het geheel van de activiteiten en financiën vond plaats onder verantwoordelijkheid van het landelijk bestuur conform de door de ledenvergadering goedgekeurde begroting en beleidsplannen voor 2018.

Het positieve resultaat is o.a. het gevolg van de groei van het aantal aangesloten sportvisserij tot totaal 579.411 personen (574.677 VISpashouders in 2017) inclusief een grotere vraag naar extra toestemmingen voor het nachtvisserij en het gebruik van een derde hengel. Op groei wordt nadrukkelijk ingezet. Daarnaast waren er vanzelfsprekend enkele beperkte over- of onderschrijdingen van begrote posten welke bijdroegen aan het resultaat.

Qua baten waren er onder Advisering meer inkomsten vanwege toekenning van een niet begrote subsidie voor het project Swimway Vecht. Onder Communicatie waren de inkomsten lager doordat het aantal abonnees voor Het VISblad onder druk staat ondanks de jaarlijkse wervingsacties (gemiddeld aantal abonnees per nummer circa 75.000).

Wat betreft de lasten waren er onder Visdocumenten iets meer kosten door de groei van het ledental en toenemend gebruik van de ledenadministratieservice. Ook Communicatie kende een kleine overschrijding door de forse toename van het aantal vislessen op basisscholen (436 in 2017 en 645 in 2018) en de realisatie van diverse programma's op televisie. Bij Wedstrijden werd de begroting niet gehaald omdat met name de geplande federatieve wedstrijdcoaches pas tegen het einde van het jaar werden gerealiseerd.

Verder gaf de verkoop van de effecten (ING-obligaties) een positieve bijdrage aan het resultaat.

In 2018 ontving Sportvisserij Nederland voor het eerste jaar haar reguliere bijdrage van bijna 1,2 miljoen euro vanuit NOC*NSF / Nederlandse Loterij. Hiervan werd conform bestuursbesluit een half miljoen euro teruggestort naar NOC*NSF ter versterking van de sport. Voorts werd de contributie aan NOC*NSF hieruit gefinancierd. Het resterende bedrag werd conform de begroting ingezet voor extra acties ten gunste van de sportvisserij en ontwikkeling van de hengelsportorganisatie. Verder werd nog 150.000 euro -doorgeschoven uit 2017- ingezet voor het samenwerkingsproject Versterking Buitensporten. Hiermee werden diverse acties gefinancierd, waaronder het mee-neem-magazine 'Buiten Sporten -Leuk & Gezond' dat in een oplage van 270.000 stuks werd verspreid via 5.000 wachtkamers van huisartsen, fysiotherapeuten en ziekenhuizen.

De solvabiliteit, liquiditeit en eigen vermogen van Sportvisserij Nederland zijn stevig. Het eigen vermogen ligt ruim boven het door de ledenvergadering vastgestelde minimum van 5 miljoen euro.

Komende jaren wordt ingezet op minimaal handhaving van het ledental. Continuering van de gezonde financiële positie van Sportvisserij Nederland wordt verwacht. Via samenwerking met federaties, hengelsportverenigingen en externe partijen worden vele acties ten dienste van de sportvisserij en de visstand in Nederland voorzien.

Ir. J.J.A. Bongers
Directeur / secretaris Sportvisserij Nederland

ALGEMEEN

Vergelijkende cijfers

De opgenomen vergelijkende cijfers zijn ontleend aan de jaarrekening Sportvisserij Nederland over 2017 welke is opgesteld in april 2018. Bij deze jaarrekening is een controleverklaring verstrekt door Van Oers Audit te Breda.

Vaststelling jaarrekening 2017

De algemene ledenvergadering van Sportvisserij Nederland heeft de jaarrekening 2017 van Sportvisserij Nederland op 9 juni 2018 vastgesteld. Het resultaat over het boekjaar 2017 bedroeg €168.927 positief.

Conform het voorstel is door de ledenvergadering besloten van het resultaat € 50.000 toe te voegen aan het bestemmingsreserve Weerbaarheid, € 50.000 toe te voegen aan de bestemmingsreserve Verhuiskosten / Eigen Kantoorgebouw en het restant toe te voegen aan de Algemene Reserve.

JAARREKENING

ACTIVA		31 december 2018		31 december 2017	
		€	€	€	€
Vaste activa					
<u>Materiële vaste activa</u>	1				
Hard- en software		274.373		294.645	
Inventaris		50.583		21.861	
Voer- en vaartuigen		<u>44.227</u>		<u>66.934</u>	
			369.183		383.440
<u>Financiële vast activa</u>					
Effecten	2	0			393.990
Vlottende activa					
<u>Vorderingen</u>	3				
Debiteuren	4	172.323		184.251	
Overige vorderingen en overlopende activa	5	<u>1.345.029</u>		<u>1.071.625</u>	
			1.517.352		1.255.876
<u>Liquide middelen</u>	6		7.174.376		6.777.586
			<u>9.060.911</u>		<u>8.810.892</u>

PASSIVA		31 december 2018		31 december 2017	
		€	€	€	€
Eigen vermogen (vrij besteedbaar)	7		5.886.039		5.801.414
Kortlopende schulden	8				
Crediteuren		458.324		225.998	
Belastingen en premies sociale verzekeringen	9	197.787		211.421	
Overige schulden en overlopende passiva	10	<u>2.518.761</u>		<u>2.572.059</u>	
			3.174.872		3.009.478
			<u>9.060.911</u>		<u>8.810.892</u>

STAAT VAN BATEN EN LASTEN OVER 2018

		Resultaat 2018	Bijgestelde Begroting 2018	Verschil begroting/resultaat 2018	Resultaat 2017
		€	€	€	€
Baten					
Afdrachten (VISpas/Kleine VISpas)		8.044.920	7.910.000	134.920	7.695.064
Algemeen / vereniging		26.762	20.000	6.762	26.905
NOC*NSF / Nederlandse loterij	12	1.194.559	1.200.000	-5.441	290.012
Advisering en begeleiding		153.888	100.000	53.888	77.447
Kennis en informatie		24.000	15.000	9.000	21.580
Communicatie		572.702	635.000	-62.298	649.326
Educatie		6.980	5.000	1.980	100
Wedstrijden		68.997	100.000	-31.004	59.096
		10.092.808	9.985.000	107.808	8.819.530
Lasten					
Algemeen / vereniging		177.145	190.000	12.855	232.909
NOC*NSF Contributie	13	137.596	140.000	2.404	133.490
NOC*NSF Besteding extra gelden	14	883.232	900.000	16.768	0
Belangenbehartiging		63.202	100.000	36.798	66.322
Advisering en begeleiding		253.978	250.000	-3.978	212.150
Kennis en informatie		110.990	100.000	-10.990	79.483
Visdocumenten en controle		1.692.139	1.650.000	-42.139	1.533.972
Communicatie		1.749.298	1.700.000	-49.298	1.706.079
Educatie		36.667	40.000	3.333	27.803
Wedstrijden		396.699	470.000	73.301	350.673
		5.500.946	5.540.000	39.054	4.342.881
Personeelskosten	11	3.533.154	3.580.000	46.846	3.492.786
Afschrijvingen materiële vaste activa		158.459	145.000	-13.459	144.937
Overige bedrijfskosten		840.667	845.000	4.333	789.286
Som der bedrijfskosten		4.532.281	4.570.000	37.720	4.427.009
Bedrijfsresultaat		59.582	-125.000	184.582	49.641
Financiële baten en lasten		1.061	20.000	-18.939	10.842
Bedrijfstechnisch resultaat		60.643	-105.000	165.643	60.482
Verkoop / Koerswijziging effecten		23.982	5.000	18.982	108.444
Balanstechnisch resultaat		84.625	-100.000	184.625	168.927
Resultaatbestemming:					
- toevoeging bestemmingsreserve		50.000			100.000
- toevoeging algemene reserve		34.625			68.927
		84.625			168.927

GRONDSLAGEN VAN WAARDERING EN RESULTAATBEPALING

Algemeen

Doel en activiteiten

1. De vereniging heeft tot doel:
 - a. het op nationaal en internationaal niveau behartigen van de belangen van de Nederlandse sportvisserij als vorm van recreatie, zulks ten behoeve van de leden (federaties), de buitengewone leden (landelijke specialistenorganisaties), de aangesloten hengelsportverenigingen, de aangesloten sportvissers en alle overige personen, die in Nederland de sportvisserij beoefenen;
 - b. de inzet hierbij is te komen tot optimale mogelijkheden voor de sportvissers en een goede en gevarieerde visstand in de zee, kust- en binnenwateren van Nederland.
2. Zij tracht dit doel in samenwerking met de leden (federaties), de buitengewone leden (landelijke specialistenorganisaties) en de bij hen aangesloten hengelsportverenigingen en sportvissers onder meer te bereiken door:
 - a. nationaal sportvisserij beleid te formuleren en uit te dragen;
 - b. sportvisserijbelangen te behartigen;
 - c. samen te werken met andere relevante nationale en internationale organisaties;
 - d. de Nederlandse sportvisserij te vertegenwoordigen in relevante nationale en internationale overlegplatforms;
 - e. voorlichting, PR en promotie op nationaal niveau te verzorgen;
 - f. relevante kennis en informatie te verzamelen;
 - g. kaderleden van de gehele organisatie te informeren over relevante ontwikkelingen;
 - h. kaderleden van de gehele organisatie relevante kennis en opleidingen aan te bieden;
 - i. leden federaties, buitengewone leden landelijke specialistenorganisaties en aangesloten hengelsportverenigingen waar nodig bij hun werkzaamheden te ondersteunen;
 - j. naar derden tegen vergoeding van kosten relevante diensten te verlenen en kennis te verstrekken;
 - k. nationaal gewenste sportvisserij activiteiten te realiseren;
 - l. nationale sportvisserijdocumenten uit te geven;
 - m. nationale en internationale viswedstrijden (mede) te organiseren.
3. De vereniging beoogt een ideële doelstelling te hebben. De vereniging heeft geen winstoogmerk.

Bestuurders

Als bestuurders van Sportvisserij Nederland treden op:

- M.J.P. van Kampen-Nouwen (voorzitter)
- M.E. Hölterhoff (penningmeester)
- J.J.A. Bongers (directeur/secretaris)

Van Oers Audit

Geïnitieerd voor
waarmerkingsdoeleinden



Algemene waarderingsgrondslagen

De jaarrekening is opgesteld in overeenstemming met Richtlijn C1 "Kleine organisaties-zonder-winststreven" van de Richtlijnen voor de Jaarverslaggeving.

De waarderingsgrondslagen zijn ten opzichte van het voorgaande boekjaar ongewijzigd gebleven.

De waardering van activa en passiva en de bepaling van het resultaat vinden plaats op basis van historische kosten, tenzij anders vermeld.

Baten en lasten worden toegerekend aan het jaar waarop ze betrekking hebben. Winsten worden slechts opgenomen voor zover zij op balansdatum zijn gerealiseerd. Verplichtingen en mogelijke verliezen die hun oorsprong vinden voor het einde van het verslagjaar, worden in acht genomen indien zij voor het opmaken van de jaarrekening bekend zijn geworden.

Financiële instrumenten

Onder financiële instrumenten worden zowel primaire financiële instrumenten, zoals vorderingen en schulden, als financiële derivaten verstaan. Voor de grondslagen van primaire financiële instrumenten wordt verwezen naar de behandeling per balanspost.

Grondslagen voor de waardering van activa en passiva

Materiële vaste activa

De materiële vaste activa worden gewaardeerd op verkrijgingsprijs, verminderd met de cumulatieve afschrijvingen en indien van toepassing met bijzondere waardeverminderingen. De afschrijvingen worden gebaseerd op de geschatte economische levensduur en worden berekend op basis van een vast percentage van de verkrijgingsprijs, rekening houdend met een eventuele residuwaarde. Er wordt afgeschreven vanaf het moment van ingebruikneming.

Kosten voor periodiek groot onderhoud worden ten laste gebracht van het resultaat op het moment dat deze zich voordoen.

Financiële vaste activa

De onder de financiële vaste activa opgenomen investeringen in eigen-vermogensinstrumenten betreffen beursgenoteerde aandelen die niet behoren tot een handelsportefeuille en worden (per fonds) gewaardeerd tegen de reële waarde, waarbij de waardeveranderingen direct in de winst-en-verliesrekening worden verwerkt.

Vorderingen

De vorderingen worden bij eerste verwerking opgenomen tegen de reële waarde en vervolgens gewaardeerd tegen de geamortiseerde kostprijs. De reële waarde en geamortiseerde kostprijs zijn gelijk aan de nominale waarde. Noodzakelijk geachte voorzieningen voor mogelijke verliezen als gevolg van oninbaarheid worden in mindering gebracht. Deze voorzieningen worden bepaald op basis van individuele beoordeling van de vorderingen.

Schulden

Schulden worden bij eerste verwerking opgenomen tegen de reële waarde en vervolgens gewaardeerd tegen de geamortiseerde kostprijs.

Van Oers Audit

Geïnitieerd voor:
waarmerkingsdoeleinden



Grondslagen voor de bepaling van het resultaat

Baten

Onder de baten worden verstaan de aan derden in rekening gebrachte of te brengen bedragen voor het lidmaatschap van Sportvisserij Nederland, alsmede voor geleverde verenigingsdiensten en subsidieopbrengsten.

Pensioenregelingen personeel

De voor het personeel geldende pensioenregelingen worden gefinancierd door afdrachten aan het bedrijfstakpensioenfonds Zorg en Welzijn. De verschuldigde premie wordt als last in de staat van baten en lasten verantwoord.

Als de reeds betaalde premiebedragen de verschuldigde premie overtreffen, wordt het meerdere opgenomen als overlopend actief voor zover sprake zal zijn van terugbetaling door het fonds of van verrekening met in de toekomst verschuldigde premies. Indien er, naast de verplichting voor periodieke pensioenpremies, een verplichting bestaat voor per balansdatum opgebouwde pensioenrechten (backserviceverplichtingen), wordt de verplichting in de balans opgenomen tegen de contante waarde.

De dekkingsgraad van het bedrijfstakpensioenfonds Pensioenfonds Zorg en Welzijn bedraagt ultimo 2018 volgens opgave van het fonds 101,3%. Op basis van de uitvoeringsovereenkomst heeft de vereniging geen verplichting tot het voldoen van aanvullende bijdragen anders dan door hogere toekomstige premies.

Ultimo 2018 (en 2017) waren er voor de vereniging geen pensioenvorderingen en geen verplichtingen naast de betaling van de jaarlijks aan de pensioenuitvoerder verschuldigde premie.

Belastingen resultaat

De vereniging is vrijgesteld van vennootschapsbelasting over het resultaat.

Gebruik van schattingen

Bij het opstellen van de jaarrekening dient de ondernemingsleiding, overeenkomstig algemeen geldende grondslagen, bepaalde schattingen en veronderstellingen te doen die medebepalend zijn voor de opgenomen bedragen. De feitelijke resultaten kunnen van deze schattingen afwijken.

TOELICHTING OP DE BALANS

ACTIVA

Vaste activa

1 Materiële vaste activa

Het verloop gedurende het boekjaar is als volgt:

	Hard- en software €	Inventaris €	Voer- en Vaartuigen €	Totaal €
Stand per 1 januari 2018				
Aanschafwaarden	998.816	470.612	266.875	1.736.303
Cumulatieve afschrijvingen	-704.171	-448.751	-199.941	-1.352.863
Boekwaarden	<u>294.645</u>	<u>21.861</u>	<u>66.934</u>	<u>383.440</u>
Mutaties				
Investerings	103.631	40.571	0	144.202
Desinvestering	0	0	0	0
Afschrijvingen materiële vaste activa	-123.904	-11.849	-22.707	-158.459
Afschrijving desinvestering	<u>0</u>	<u>0</u>	<u>0</u>	<u>0</u>
Saldo	<u>-20.272</u>	<u>28.722</u>	<u>-22.707</u>	<u>-14.257</u>
Stand per 31 december 2018				
Aanschafwaarden	1.102.447	511.183	266.875	1.880.505
Cumulatieve afschrijvingen	-828.075	-460.600	-222.647	-1.511.322
Boekwaarden	<u>274.373</u>	<u>50.583</u>	<u>44.227</u>	<u>369.183</u>
Afschrijvingspercentages	<u>25%</u>	<u>20%</u>	<u>25%</u>	


Financiële vast activa

2 Effecten

	Verkrijgings- prijs €	Beurswaarde 31-12-2018 €	Balanswaarde 31-12-2018 €	Balanswaarde 31-12-2017 €
Euro Obligatiefond ING	456.800	0	0	393.990
	<u>456.800</u>	<u>0</u>	<u>0</u>	<u>393.990</u>

De obligaties zijn per 23 maart 2018 verkocht voor € 417.972. Dit leverde in 2018 een resultaat op van € 23.982 t.o.v. de balanswaarde op 31-12-2017.

Van Oers Audit

Geïnitieerd voor 
waarmerkingsdoeleinden

Vlottende activa

3 Vorderingen

<u>31-12-2018</u>	<u>31-12-2017</u>
€	€

4 Debiteuren

Debiteuren	175.201	187.224
Voorziening wegens oninbaarheid	-2.878	-2.973
	<u>172.323</u>	<u>184.251</u>

5 Overige vorderingen en overlopende activa

Vooruitbetaalde kosten visdocumenten 2019	795.693	622.143
Vooruitbetaalde diverse kosten	274.224	183.876
Nog te ontvangen rente	495	1.686
Nog te ontvangen afdrachten VISpas	257.136	218.543
Nog te ontvangen subsidie Visboerderij Ichtyoponics	16.156	44.954
Diversen	1.324	422
	<u>1.345.029</u>	<u>1.071.625</u>

6 Liquide middelen

ING Bank N.V.	6.287.997	5.890.394
Rabobank	886.054	886.121
Kas	326	1.071
	<u>7.174.376</u>	<u>6.777.586</u>

	31-12-2018	31-12-2017
	€	€
Eigen vermogen (vrij besteedbaar)		
7		
Algemene reserve	4.936.039	4.901.414
Bestemmingsreserve Weerbaarheid	500.000	500.000
Bestemmingsreserve Verhuiskosten / Eigen Kantoorgebouw	450.000	400.000
	<u>5.886.039</u>	<u>5.801.414</u>

Om te voldoen aan de Richtlijn van de Jaarverslaggeving C1 "Kleine organisaties zonder winststreven" dienen vanaf 2010 alle kosten vanuit de staat van Baten en Lasten te worden betaald.


	2018	2017
	€	€
<u>Algemene reserve</u>		
Stand per 1 januari	4.901.414	4.832.487
Uit de resultaatverdeling	84.625	168.927
Toevoeging aan reserve Weerbaarheid	0	-50.000
Toevoeging aan reserve Verhuiskosten / Eigen Kantoorgebouw	-50.000	-50.000
Stand per 31 december	<u>4.936.039</u>	<u>4.901.414</u>

Door de algemene ledenvergadering d.d. 10/06/17 is vastgesteld dat de algemene reserve minimaal € 4.500.000 dient te zijn, teneinde aan alle personele en overige verplichtingen te kunnen voldoen en over voldoende solvabiliteit en liquiditeit te kunnen beschikken.

	2018	2017
	€	€
<u>Bestemmingsreserve Weerbaarheid</u>		
Stand per 1 januari	500.000	450.000
Toevoeging reserve	0	50.000
Uitgekeerde subsidie	-	-
Stand per 31 december	<u>500.000</u>	<u>500.000</u>

Deze reserve is bestemd als weerstandskapitaal om tegenwicht te kunnen bieden aan mogelijke grootschalige negatieve publiciteitsacties tegen de sportvisserij.
Jaarlijks wordt ter vulling een bedrag ad € 50.000 toegevoegd tot de maximaal gewenste omvang van de reserve ad € 500.000 is bereikt (ALV 10/06/17).

Van Oers Audit

Geïnitieerd voor 
waarmerkingsdoeleinden

	2018	2017
	€	€
<u>Bestemmingsreserve Eigen Kantoorgebouw</u>		
Stand per 1 januari	400.000	350.000
Toevoeging reserve	50.000	50.000
Uitgekeerde subsidie	-	-
Stand per 31 december	<u>450.000</u>	<u>400.000</u>


Huur betekent in de loop der jaren een vorm van kapitaalvernietiging. Voor eventuele aanschaf of nieuwbouw van eigen kantoorruimte zal uit eigen middelen ongeveer € 1.000.000 moeten worden opgebracht. Daarnaast zijn aanzienlijke, diverse kosten gemoeid met een verhuizing. Waar het jaarresultaat het toelaat zal na akkoord van de algemene ledenvergadering ter vulling een bedrag aan de bestemmingsreserve Verhuiskosten / Eigen Kantoorgebouw worden toegevoegd (ALV 07/06/08 en ALV 08/06/13).

Voorstel resultaatbestemming

Het positief resultaat over 2018 bedroeg € 84.625,06.
Voorgesteld wordt aan de algemene ledenvergadering om € 50.000 toe te voegen aan de bestemmingsreserve Verhuiskosten / Eigen Kantoorgebouw en het restant toe te voegen aan de Algemene Reserve.

Dit is als zodanig reeds in de jaarrekening van 2018 verwerkt.

Van Oers Audit

Geïnitieerd voor 
waarmerkingsdoeleinden

8 Kortlopende schulden

	31-12-2018	31-12-2017
	€	€
9 Belastingen en premies sociale verzekeringen		
Pensioenen	0	0
Loonheffing en sociale premies	197.787	211.421
	<u>197.787</u>	<u>211.421</u>
10 Overige schulden en overlopende passiva		
Vooruitontvangen Kleine VISpas 2019	411.961	459.163
Nog te betalen diverse kosten	275.999	225.819
Nog te betalen subsidie Verbetering Sportvisserijmogelijkheden*	120.647	78.701
Vooruitontvangen subsidie Droomfonds	70.647	222.980
Vooruitontvangen NOC*NSF buitensport 2017 (reallocatie)	0	150.000
Vakantiegeldverplichting	117.182	119.171
Vakantiedagenverplichting	72.877	71.943
Tussenrekening Nachtvistoestemming + derde hengel 2019	536.936	421.094
Tussenrekening ledenservice Middelgrote HSVen 2019	800.552	768.021
Tussenrekening online VISpassen 2019	105.827	51.752
Overig	6.133	3.415
	<u>2.518.761</u>	<u>2.572.059</u>

*Dit betreft alle toegezegde subsidies van de regeling Verbetering Sportvisserijmogelijkheden per 31/12/2018 c.q. 31/12/2017.

Niet in de balans opgenomen verplichtingen

Huurverplichtingen

De vereniging heeft huurovereenkomsten gesloten met derden voor de huur van een kantoorpand te Bilthoven (netto 1.837 m2, bestaande uit 1.457 m2 kantoorruimte/magazijn en 380 m2 bedrijfshal) en 30 parkeerplaatsen. De huurovereenkomst heeft een jaarlijkse huursom van € 228.418. Het contract loopt tot 31-10-2019 en wordt telkens met 2 jaar verlengd.


Operational leaseverplichtingen

De vereniging is operational leaseverplichtingen aangegaan voor kopieerapparatuur voor een bedrag van € 39.240 (excl btw) per jaar. Alle contracten (inclusief meer kopieën) zijn bij één maatschappij onder 1 contract bij elkaar gebracht. Het betreft een verplichting met een resterende looptijd van 3 jaar, huurtermijn ingaande per 1-1-2016. Tevens is er een leaseverplichting aangegaan voor telefonie voor een bedrag van €10.800 per jaar. Dit contract is bij dezelfde maatschappij aangegaan als de kopieerapparatuur. Dit betreft een verplichting met een resterende looptijd van 3 jaar, huurtermijn ingaande per 1-10-2015.

Bankgaranties

Er zijn momenteel geen bankgaranties afgegeven.

Van Oers Audit

Geïnitieerd voor 
waarmerkingsdoeleinden

TOELICHTING OP DE STAAT VAN BATEN EN LASTEN

	2018	2017
	€	€
11 <u>Personeelskosten</u>		
Lonen en salarissen	2.611.606	2.597.261
Sociale lasten	408.346	394.308
Pensioenlasten	322.068	323.913
Overige personeelskosten	191.133	177.304
	<u>3.533.154</u>	<u>3.492.786</u>

Voor 2018 waren er krachtens de CAO reguliere jaarlijkse periodieke verhogingen voor medewerkers die nog niet aan het eind van hun salarisschaal zitten. Tevens is conform de CAO in juli 2018 de stijging van de BBRA-schalen met 3% doorgevoerd.

Gemiddeld aantal werknemers

Gedurende het jaar 2018 waren gemiddeld 46,35 werknemers in dienst op basis van een volledig dienstverband (fte's) (2017: 46,5).

GELDSTROOM NOC*NSF

<u>Baten</u>	<u>Resultaat</u>	<u>Begroot</u>
	<u>2018</u>	<u>2018</u>
	€	€
12 Basis financiering		
1.1 Loterijgelden	1.194.559	1.200.000
Projectfinanciering		
5.1 Buitensport 2017, reallocatie 2018	150.000	150.000

Van Oers Audit

Geïnitieerd voor
waarmakingsdoeleinden


GELDSTROOM NOC*NSF

Lasten	Resultaat	Begroot
	2018	2018
	€	€
13 Contributiebetaling	137.596	140.000
14 Versterking sport door NOC*NSF	500.000	500.000
Extra besteding organisatie ontwikkeling	37.010	50.000
Extra besteding automatisering	50.993	50.000
Extra besteding lood	53.238	50.000
Extra besteding jeugd	109.502	100.000
Extra besteding fonds VSM	65.000	50.000
Extra besteding wedstrijden	43.480	75.000
Extra besteding overig	18.150	25.000
5.1 Project Buitensport 2017	155.858	150.000

Bilthoven, april 2019
Sportvisserij Nederland

Namens het bestuur:

Voorzitter:
M.J.P. van Kampen-Nouwen




Penningmeester:
M.E. Hölterhoff



Directeur:
J.J.A. Bongers



Van Oers Audit

Geïnitieerd voor: 
waarmerkingsdoeleinden

Aan de algemene ledenvergadering en het bestuur van
Sportvisserij Nederland
Postbus 162
3720 AD BILTHOVEN

Controleverklaring van de onafhankelijke accountant

A. Verklaring over de in het rapport opgenomen jaarrekening 2018

Ons oordeel

Wij hebben de jaarrekening 2018 van Sportvisserij Nederland te Bilthoven gecontroleerd.

Naar ons oordeel geeft de in dit rapport opgenomen jaarrekening een getrouw beeld van de grootte en de samenstelling van het vermogen van Sportvisserij Nederland op 31 december 2018 en van het resultaat over 2018 in overeenstemming met de in Nederland geldende RJ-Richtlijn voor de Jaarverslaggeving C1 "Kleine organisaties-zonder-winststreven".

De jaarrekening bestaat uit:

1. de balans per 31 december 2018;
2. de staat van baten en lasten over 2018; en
3. de toelichting met een overzicht van de gehanteerde grondslagen voor financiële verslaggeving en andere toelichtingen.

De basis voor ons oordeel

Wij hebben onze controle uitgevoerd volgens het Nederlands recht, waaronder ook de Nederlandse controlestandaarden vallen. Onze verantwoordelijkheden op grond hiervan zijn beschreven in de sectie 'Onze verantwoordelijkheden voor de controle van de jaarrekening'.

Wij zijn onafhankelijk van Sportvisserij Nederland zoals vereist in de Verordening inzake de onafhankelijkheid van accountants bij assurance-opdrachten (ViO) en andere voor de opdracht relevante onafhankelijkheidsregels in Nederland. Verder hebben wij voldaan aan de Verordening gedrags- en beroepsregels accountants (VGBA).

Wij vinden dat de door ons verkregen controle-informatie voldoende en geschikt is als basis voor ons oordeel.

Van Oers Audit

Geïnitieerd voor
waarmerkingsdoeleinden

datum: 05-04-2019

Van Oers Audit B.V.
KvK Breda: 20055194

In association with:
Leading Edge Alliance

B. Verklaring over de in het rapport opgenomen andere informatie

Naast de jaarrekening en onze controleverklaring daarbij, omvat het rapport andere informatie, die bestaat uit het bestuursverslag.

Op grond van onderstaande werkzaamheden zijn wij van mening dat de andere informatie met de jaarrekening verenigbaar is en geen materiële afwijkingen bevat.

Wij hebben de andere informatie gelezen en hebben op basis van onze kennis en ons begrip, verkregen vanuit de jaarrekeningcontrole of anderszins, overwogen of de andere informatie materiële afwijkingen bevat.

Met onze werkzaamheden hebben wij voldaan aan de vereisten in de Nederlandse Standaard 720. Deze werkzaamheden hebben niet dezelfde diepgang als onze controlewerkzaamheden bij de jaarrekening.

Het bestuur is verantwoordelijk voor het opstellen van de andere informatie, waaronder het bestuursverslag in overeenstemming met de in Nederland geldende RJ- Richtlijn voor de Jaarverslaggeving C1 "Kleine organisaties-zonder-winststreven".

C. Beschrijving van verantwoordelijkheden met betrekking tot de jaarrekening

Verantwoordelijkheden van het bestuur voor de jaarrekening

Het bestuur is verantwoordelijk voor het opmaken en getrouw weergeven van de jaarrekening in overeenstemming met de in Nederland geldende RJ-Richtlijn voor de Jaarverslaggeving C1 "Kleine organisaties-zonder-winststreven". In dit kader is het bestuur verantwoordelijk voor een zodanige interne beheersing die het bestuur noodzakelijk acht om het opmaken van de jaarrekening mogelijk te maken zonder afwijkingen van materieel belang als gevolg van fouten of fraude.

Bij het opmaken van de jaarrekening moet het bestuur afwegen of de onderneming in staat is om haar werkzaamheden in continuïteit voort te zetten. Op grond van genoemd verslaggevingsstelsel moet het bestuur de jaarrekening opmaken op basis van de continuïteitsveronderstelling, tenzij het bestuur het voornemen heeft om de vereniging te liquideren of de bedrijfsactiviteiten te beëindigen of als beëindiging het enige realistische alternatief is.

Het bestuur moet gebeurtenissen en omstandigheden waardoor gerede twijfel zou kunnen bestaan of de onderneming haar bedrijfsactiviteiten in continuïteit kan voortzetten, toelichten in de jaarrekening.

De met governance belaste personen zijn verantwoordelijk voor het uitoefenen van toezicht op het proces van financiële verslaggeving van de vereniging.

Onze verantwoordelijkheden voor de controle van de jaarrekening

Onze verantwoordelijkheid is het zodanig plannen en uitvoeren van een controleopdracht dat wij daarmee voldoende en geschikte controle-informatie verkrijgen voor het door ons af te geven oordeel.

Onze controle is uitgevoerd met een hoge mate maar geen absolute mate van zekerheid waardoor het mogelijk is dat wij tijdens onze controle niet alle materiële fouten en fraude ontdekken.

Afwijkingen kunnen ontstaan als gevolg van fraude of fouten en zijn materieel indien redelijkerwijs kan worden verwacht dat deze, afzonderlijk of gezamenlijk, van invloed kunnen zijn op de economische beslissingen die gebruikers op basis van deze jaarrekening nemen. De materialiteit beïnvloedt de aard, timing en omvang van onze controlewerkzaamheden en de evaluatie van het effect van onderkende afwijkingen op ons oordeel.

Van Oers Audit

Geïnitieerd voor
waarmakingsdoeleinden

datum: 05-01-2019

Wij hebben deze accountantscontrole professioneel kritisch uitgevoerd en hebben waar relevant professionele oordeelsvorming toegepast in overeenstemming met de Nederlandse controlestandaarden, ethische voorschriften en de onafhankelijkheidseisen. Onze controle bestond onder andere uit:

- Het identificeren en inschatten van de risico's dat de jaarrekening afwijkingen van materieel belang bevat als gevolg van fouten of fraude, het in reactie op deze risico's bepalen en uitvoeren van controlewerkzaamheden en het verkrijgen van controle-informatie die voldoende en geschikt is als basis voor ons oordeel. Bij fraude is het risico dat een afwijking van materieel belang niet ontdekt wordt groter dan bij fouten. Bij fraude kan sprake zijn van samenspanning, valsheid in geschrifte, het opzettelijk nalaten transacties vast te leggen, het opzettelijk verkeerd voorstellen van zaken of het doorbreken van de interne beheersing.
- Het verkrijgen van inzicht in de interne beheersing die relevant is voor de controle met als doel controlewerkzaamheden te selecteren die passend zijn in de omstandigheden. Deze werkzaamheden hebben niet als doel om een oordeel uit te spreken over de effectiviteit van de interne beheersing van de entiteit.
- Het evalueren van de geschiktheid van de gebruikte grondslagen voor financiële verslaggeving en het evalueren van de redelijkheid van schattingen door het bestuur en de toelichtingen die daarover in de jaarrekening staan.
- Het vaststellen dat de door het bestuur gehanteerde continuïteitsveronderstelling aanvaardbaar is. Tevens het op basis van de verkregen controle-informatie vaststellen of er gebeurtenissen en omstandigheden zijn waardoor gerede twijfel zou kunnen bestaan of de onderneming haar bedrijfsactiviteiten in continuïteit kan voortzetten. Als wij concluderen dat er een onzekerheid van materieel belang bestaat, zijn wij verplicht om aandacht in onze controleverklaring te vestigen op de relevante gerelateerde toelichtingen in de jaarrekening. Als de toelichtingen inadequaat zijn, moeten wij onze verklaring aanpassen. Onze conclusies zijn gebaseerd op de controle-informatie die verkregen is tot de datum van onze controleverklaring. Toekomstige gebeurtenissen of omstandigheden kunnen er echter toe leiden dat een onderneming haar continuïteit niet langer kan handhaven.
- Het evalueren van de presentatie, structuur en inhoud van de jaarrekening en de daarin opgenomen toelichtingen, en
- Het evalueren of de jaarrekening een getrouw beeld geeft van de onderliggende transacties en gebeurtenissen.


Wij communiceren met de met governance belaste personen onder andere over de geplande reikwijdte en timing van de controle en over de significante bevindingen die uit onze controle naar voren zijn gekomen, waaronder eventuele significante tekortkomingen in de interne beheersing.

Breda, 5 April 2019
Van Oers Audit B.V.

R.M. Rademakers RA

Dossier: 106126/9683

Van Oers Audit

Geïnitieerd voor 
waarmerkingsdoeleinden

datum: 05-04-2019

Budgetoverzicht Sportvisserij Nederland resultaat 2018

BATEN	Resultaat 2018	Begroting 2018
1 Bijdragen VISpas (incl. jeugd, zee en extra)	€ 6.828.090,50	€ 6.700.000,00
2 Ledenadministratie Service	€ 446.368,02	€ 450.000,00
3 Nachavis Toestemming en Derde Hengel	€ 209.940,50	€ 180.000,00
4 Retouren dubbele afdracht	€ (32.348,62)	€ (20.000,00)
5 Handelingsvergoeding	€ -	€ -
6 Bijdragen Kleine VISpas	€ 573.184,76	€ 575.000,00
7 Administratiekosten Kleine VISpas	€ 35.552,50	€ 35.000,00
8 Retouren Kleine VISpas	€ (1.614,50)	€ (5.000,00)
9 Vergoeding PostNL voor verkoop Kleine VISpas	€ (10.626,03)	€ (6.500,00)
10 Overig / afdr. specialisten org.	€ (3.626,81)	€ 1.500,00
11 Afdrachten	€ 8.044.920,32	€ 7.910.000,00
 12 <i>NOC NSF</i>	 € 1.194.559,00	 € 1.200.000,00
13 Sportvisserij loterij	€ 22.611,60	€ 20.000,00
14 Overig	€ 4.150,00	€ -
15 Algemeen/vereniging	€ 26.761,60	€ 20.000,00
 16 Bijdragen project visstand/sportvisserij/VBC's	 € 141.288,10	 € 80.000,00
17 Bijdragen project kort advies	€ 12.600,00	€ 20.000,00
18 Advisering & Begeleiding	€ 153.888,10	€ 100.000,00
 19 <i>Kennis en informatie</i>	 € 24.000,00	 € 15.000,00
20 VISblad abonnementen	€ 548.361,32	€ 575.000,00
21 Levering voorlichtingsmateriaal	€ 21.498,30	€ 50.000,00
22 Overig	€ 2.842,65	€ 10.000,00
23 Communicatie	€ 572.702,27	€ 635.000,00
 24 <i>Educatie</i>	 € 6.980,00	 € 5.000,00
25 Wedstrijden sponsoring	€ 7.000,00	€ 30.000,00
26 Wedstrijden bijdragen deelnemers	€ 61.996,50	€ 70.000,00
27 Wedstrijden	€ 68.996,50	€ 100.000,00
 28 <i>Financiële baten en lasten</i>	 € 1.061,46	 € 25.000,00
Totaal baten	€ 10.093.869,25	€ 10.010.000,00

LASTEN

	Resultaat 2018	Begroting 2018
29 Algemeen/vereniging	€ 137.544,96	€ 150.000,00
30a Lidmaatschap NOC*NSF	€ 137.596,05	€ 140.000,00
30b Bijdrage 2018 aan NOC*NSF sportontwikkeling	€ 500.000,00	€ 500.000,00
30c Extra incidentele uitgave tgv NOC*NSF bijdrage	€ 383.231,96	€ 400.000,00
31 Lidmaatschap EAA	€ 39.600,00	€ 40.000,00
32 <i>Algemeen/vereniging</i>	<i>€ 1.197.972,97</i>	<i>€ 1.230.000,00</i>
33 Samenwerkingsverbanden	€ 33.650,00	€ 50.000,00
34 Overige kosten	€ 29.551,67	€ 50.000,00
35 <i>Belangenbehartiging</i>	<i>€ 63.201,67</i>	<i>€ 100.000,00</i>
36 Externe onderzoeken/advies	€ 46.605,14	€ 50.000,00
37 Bijdrage Fonds Verbetering Sportvisserijmog.	€ 86.714,81	€ 100.000,00
38 Projectkosten visstandbeheer/sportvisserijvisies	€ 93.649,90	€ 60.000,00
39 Projectkosten kort advies	€ 18.201,94	€ 35.000,00
40 Overige kosten	€ 8.806,21	€ 5.000,00
41 <i>Advisering & Begeleiding</i>	<i>€ 253.978,00</i>	<i>€ 250.000,00</i>
42 Vissennetwerk	€ 8.394,47	€ 10.000,00
43 Databestanden	€ 58.811,16	€ 50.000,00
44 Bibliotheek/informatiecentrum	€ 21.718,60	€ 20.000,00
45 Overige kosten / extern onderzoek	€ 22.065,92	€ 20.000,00
46 <i>Kennis en informatie</i>	<i>€ 110.990,15</i>	<i>€ 100.000,00</i>
47 Kleine VISpas	€ 81.850,22	€ 75.000,00
48 VISpas	€ 454.526,42	€ 460.000,00
49 Landelijke Lijst Viswateren (papier/digitaal)	€ 185.968,16	€ 180.000,00
50 Ledenadministratie Service	€ 240.912,13	€ 225.000,00
51 Nachervis Toestemming en Derde Hengel	€ 59.545,36	€ 50.000,00
52 Centrale ledenregistratie	€ 126.938,10	€ 110.000,00
53 Wervingscampagne visdocumenten	€ 244.733,57	€ 225.000,00
54 Visrechten/machtigingen	€ 91.059,00	€ 100.000,00
55 Voorlichting/software/materialen controle	€ 57.689,40	€ 75.000,00
56 Bijdrage Fonds BOA Ondersteuning	€ 148.917,00	€ 150.000,00
57 <i>Visdocumenten en controle</i>	<i>€ 1.692.139,36</i>	<i>€ 1.650.000,00</i>
58 Jeugd	€ 246.257,63	€ 225.000,00
59 Televisie	€ 371.501,64	€ 350.000,00
60 Beurzen	€ 53.025,35	€ 40.000,00
61 Website/kennisbank	€ 116.557,23	€ 100.000,00
62 Visionair	€ 46.253,35	€ 60.000,00
63 Visblad abonnementen	€ 412.527,33	€ 400.000,00
64 Visblad 2x regio-editie	€ 442.707,12	€ 460.000,00
65 Sales promotions (webshop)	€ 29.424,17	€ 35.000,00
66 Drukwerk	€ 10.419,00	€ 15.000,00
67 Presentatiematerialen	€ 3.067,35	€ 5.000,00
68 Overige kosten	€ 17.558,05	€ 10.000,00
69 <i>Communicatie</i>	<i>€ 1.749.298,22</i>	<i>€ 1.700.000,00</i>

LASTEN	Resultaat 2018		Begroting 2018	
70 Educatie	€	36.666,60	€	40.000,00
71a Algemeen wedstrijden	€	133.037,68	€	145.000,00
71b Federatieve wedstrijdcoaches	€	9.246,62	€	75.000,00
72 Open NK's zoet	€	10.477,98	€	10.000,00
73 Nationale Teamcompetities zoet	€	28.934,44	€	30.000,00
74 Interlands zoet	€	128.391,94	€	125.000,00
75 NK's zout en selecties	€	12.677,82	€	10.000,00
76 Interlands zout	€	73.932,24	€	75.000,00
77 Wedstrijden	€	396.698,72	€	470.000,00
78 Personeelskosten	€	3.533.153,69	€	3.580.000,00
79 Afschrijving materiële vaste activa	€	158.459,34	€	145.000,00
80 Kantoorkosten	€	343.430,42	€	370.000,00
81 Beheer en onderhoud auto's/boten	€	48.293,73	€	45.000,00
82 Bureaukosten	€	65.289,52	€	65.000,00
83 Telefoon, internet, porti	€	122.349,20	€	100.000,00
84 Bankkosten	€	65.187,81	€	90.000,00
85 Verzekeringen	€	21.831,05	€	25.000,00
86 Automatisering	€	138.035,49	€	100.000,00
87 Overige kosten	€	36.250,25	€	50.000,00
88 Overige bedrijfskosten	€	840.667,47	€	845.000,00
Totaal lasten	€	10.033.226,19	€	10.110.000,00
Koerswijziging effecten	€	23.982,00		
RESULTAAT	€	84.625,06	€	(100.000,00)

Verloop in de balans

Activa

Materiele
vaste activa
-/- 14k

Effecten
-/- 394k

Debiteuren /
Overige
vorderingen
+/- 261k

Liquide
middelen
+/- 397k

Balanstotaal
31-12-2017
€ 8.811k

Balanstotaal
31-12-2018
€ 9.061k

Passiva

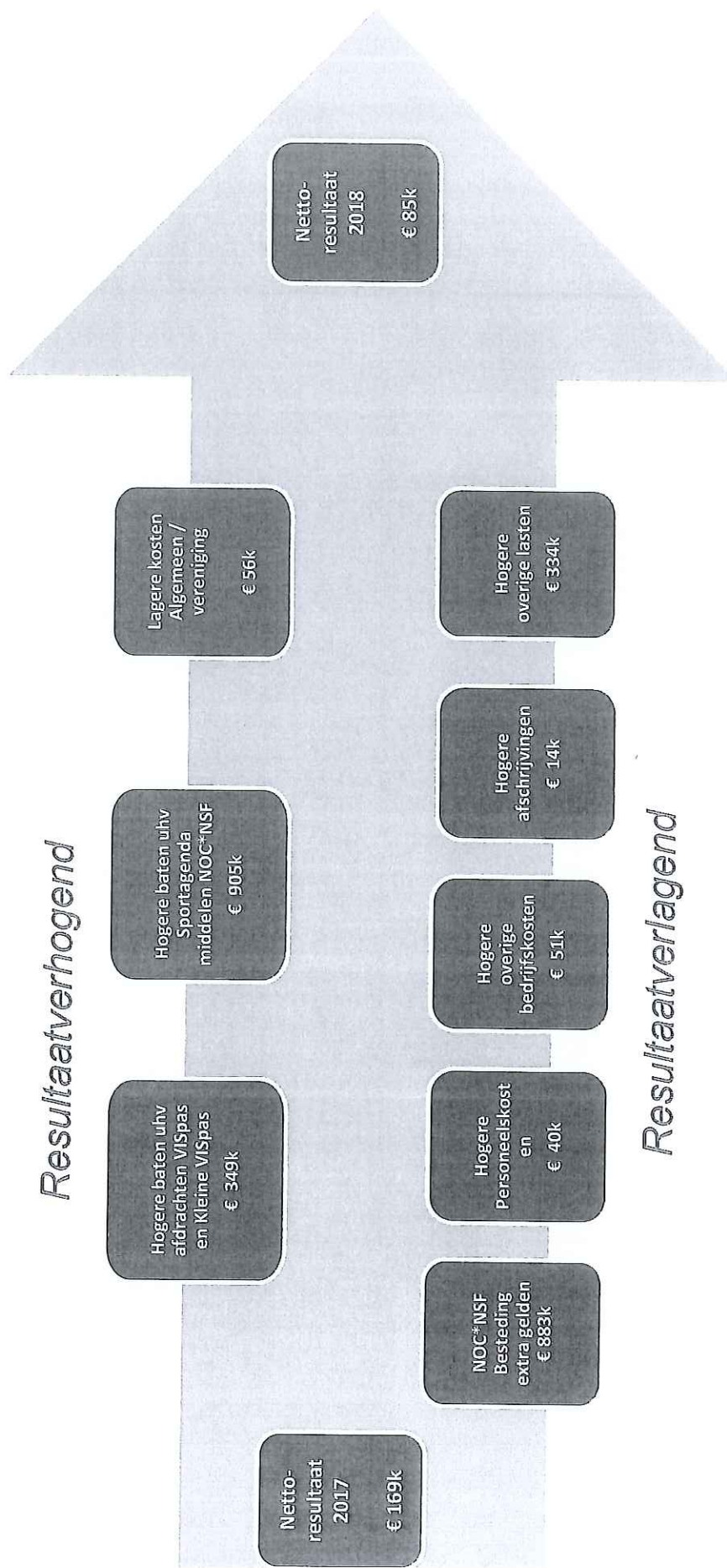
Belastingen /
Overige
schulden
-/- 67k

Crediteuren
+/- 232k

Eigen
vermogen
+/- 85k

Ambitie • Ondernemingszin • Resultaat

Verloop van het resultaat



Ambitie • Ondernemingszin • Resultaat