

Elke twee maanden jouw eigen visblad! • september 2010

# STEEKKIE

M A G A Z I N E



**VAN ZOET  
NAAR ZOUT**

POWERED BY:



TIPS VAN ED • VASTE STOK • NAAR ZEE • STEKKIES IN BEELD •  
VETTE VISSEN • COMEBACK MEERVAL • PROFESSOR GERARD



# LEREN VISSSEN

**Beste Stekkies,**  
*Als dit nieuwe Stekkie Magazine vol leuke en leerzame tips bij jullie in de bus glijdt, zit de vakantie er voor de meesten van jullie helaas weer op. Maar ongetwijfeld hebben jullie tijdens die vele vrije dagen heel veel gevist. Want wat is er immers mooier dan vissen? Bijkomend voordeel van veel vissen is dat je zo ook veel leert – ervaring is namelijk de beste leermeester.*

Van voormalig wereldkampioen Bob Nudd weet ik bijvoorbeeld dat als die man geen wedstrijd vist, hij altijd wel ergens aan de waterkant zit te experimenteren. Kijken welke aasaanbieding en lokvoer het beste is. Of hoe je het beste de loodjes onder de dobber kunt verdelen, hoe je moet peilen en hoever je aas op de bodem moet liggen. Maar ook hoe je het snelst en behendigst een vis kunt onthaken. Je zou verwachten dat een man met vijf gouden medailles achter zijn naam dat allemaal wel weet. Maar hij vindt juist dat je nooit te oud bent om te leren.

Dit kun je ook op je eigen visserij toepassen. Zo kun je de kortste weg naar de vijver nemen en meteen aan de waterkant neerploffen, maar het kan natuurlijk anders. Je kunt ook eerst de vijver verkennen. Door te peilen weet je waar het diep en ondiep is en de interessante plekjes zitten. Door goed naar het water te kijken zie je waar de vis het meest actief is. Misschien moet je dan een eindje lopen voor een goede stek, maar die moeite wordt meestal wel beloond. Goed leren vissen betekent ook veel kijken. Zie je iemand

die goed vangt, ga dan eens kijken wat deze visser anders doet dan jij. Gewoon heel stilletjes je ogen de kost geven en desnoods dingen opschrijven zodat je ze naderhand niet vergeet. Soms zijn het de kleinste details die bepalen of je wel of geen vis vangt. Veel succes!

## Ed Stoop

DE SCHOLEN ZIJN WEER  
 BEGONNEN ...



$$(\sqrt{3})^2 = (3^{\frac{1}{2}})^2 = 3$$

# Tips van Ed

## STATISCH PENNEN

Naast het bekende struinend penvissen (verschillende voerplekjes om de beurt afvissen) kun je ook statisch pennen. Hierbij maak je maar één voerplek en wacht je tot de karpers deze hebben gevonden. Zeker op druk bevist water voorkom je zo dat iemand anders net op 'jouw plekje' gaat zitten. Zoek een stek waar het voor de kant niet al te ondiep is en ga twee of drie meter van het water

heel stil zitten. Op die manier vangt de vis zo min mogelijk trillingen van jouw bewegingen op. Strooi wat handjes zoete maïs uit een blikje van de supermarkt op hooguit twee meter van de kant en laat je pennetje met twee maïskorrels aan de haak voorzichtig boven de voerplek zakken. Spannender vissen bestaat haast niet. Vooral als een gehaakte karper in een op hol geslagen quikboot verandert.

## VAN ZOET NAAR ZOUT

Vis je normaal gesproken in zoet water, maar wil je ook eens aan zee vissen? Dat kan prima! Bijvoorbeeld met zagers op zeebaars, een supersterke zeevis die zeker nog tot oktober in ons kustwater verblijft. Pak je karperhengel of lange stevige spinhengel en een stevige molen met daarop een sterke lijn (25/00 tot 30/00).

Schuif op de lijn een flinke snoekdobber, knoop onderaan een stevige karperhaak nr. 4 en knijp ongeveer 80 cm boven de haak een paar forse loodhagels op de lijn. Neem een (kweek)zager van een centimeter of 10, twee mag ook, en prik die met de kop op de haak. De rest van de zager blijft dan mooi bewegen onder water. De dobber zet je een stukje tot soms wel een meter boven het lood, dit is even een kwestie van uitproberen hoe diep de vis zit.



## Colofon

Sportvisserij Nederland  
 Postbus 162, 3720 AD Bithoven  
 Telefoon 030-6058400  
 Website: [www.sportvisserij nederland.nl](http://www.sportvisserij nederland.nl)  
 E-mail: [info@sportvisserij nederland.nl](mailto:info@sportvisserij nederland.nl)

Abonnementen Stekkie Magazine  
 JeugdVISpashouders en Jeugdvergunninghouders  
 krijgen Stekkie Magazine gratis thuis gestuurd. Wil  
 jij dit ook iedere twee maanden ontvangen, schaf  
 dan een JeugdVISpas aan en zorg dat je gegevens bij  
 Sportvisserij Nederland bekend worden.

Copyright  
 Zonder uitdrukkelijke, schriftelijke toestemming  
 van Sportvisserij Nederland mag niets uit deze  
 uitgave worden overgenomen, vervoelvoudigd en/of  
 openbaar gemaakt worden.

Vormgeving, druk, advertenties  
 Publishing House & Facilities b.v. Tel.: 0314-340150



# VISSEN DOE JE ZO

## VASTE STOK

Ga je voor het eerst vissen, dan doe je dit meestal met de vaste hengels. Deze visserij vormt de basis van het sportvissen en is hartstikke leuk om te doen. Vis TV presentator en wedstrijdvisser Ed Stoop legt in enkele stappen uit hoe je goed voorbereid aan de waterkant verschijnt.

Een ongeveer vijf meter lange vaste hengel, tuigje, peillood, aas en lokvoer en schepnet; meer heb je eigenlijk niet nodig om te kunnen vissen.

Maak het tuigje aan de hengel vast, prik het aas aan de haak en je kunt beginnen. Gooi je nog wat lokvoer bij de dobber, dan neemt de kans op beet van een voorntje, kolblei of brasem alleen maar toe.




### UITLODEN

Loodjes kun je altijd het beste tegen elkaar schuiven (groeperen) op ongeveer 30 tot 40 cm van het haakje. De lijn komt zo minder snel in de knoop dan wanneer je loodjes over de lijn verdeelt. Bovendien krijg je met lood ver van het haakje gegroepeerd meer beet omdat de vis de loodjes niet ziet en voelt. Zorg er wel altijd voor dat het onderste loodje kleiner is dan de loodjes daarboven.



### OPSLAG

Normaal gesproken is een tuigje altijd langer dan de hengel. Door wat lijn rond de kikkertjes op de hengeltop te draaien en deze vast te zetten met een toprubber, bepaal je zelf hoe lang de lijn – oftewel opslag – is waarmee je vist. Wat betreft de lengte hiervan vis je het beste met een lijn die van haakje tot toprubber ongeveer driekwart van de hengellengte bedraagt.



### INKORTEN



Draaiende wind of regenval waardoor het water ineens gaat stromen, kunnen er de oorzaak van zijn dat je de dobber nog maar moeilijk of zelfs helemaal niet meer op de voerplek kunt houden. In dat geval moet je de lijn tussen toprubber en haakje inkorten door nog wat slagen lijn om de kikkertjes te winden. Met die kortere lijn houdt je de dobber wel keurig boven de voerplek. Houd er rekening mee dat je nu één of twee hengeldelen extra moet 'afsteken' om een flinke vis naar het schepnet te dirigeren.

### AANPASSEN

Bovendien is het verstandig om bij wind of stroming het onderste loodje zeker 15 tot 20 cm omlaag te schuiven en de dobber zover omhoog dat het onderste (kleinste) loodje op de bodem komt te liggen. Onder deze omstandigheden zijn een paar maden aan de haak een beter aas dan een (licht) vlokje brood. Bij wind en stroming is het ook aan te bevelen een wat zwaardere dobber te kiezen. Waar je normaal gesproken vist met een dobbertje dat 0,5 tot hooguit 0,75 gram weegt, mag je nu gerust voor een wat zwaardere dobber van 1 tot 1,5 gram kiezen.



In het boekje Vissen doe je zo met de vaste hengel en in een filmpje op [Stekkie.nl](http://Stekkie.nl) legt Ed Stoop je in detail uit hoe je met de vaste stok vist.





De herfstmaanden zijn hét moment om naar zee te gaan. De zomervissen zijn in de regel nog aanwezig en tegelijkertijd arriveren ook de eerste wintergasten al. Je kunt dus echt alle kanten op. Marco kraal helpt je op weg.



Zeevissen begint thuis. Voordat je naar de kust gaat, is het namelijk erg belangrijk om te kijken hoe het getij op je visdag is. De stelregel is namelijk dat er stroming in het water moet zitten voordat de vis een beetje wil azen. Opkomend of afgaand water (vloed of eb) zijn daarom favoriet. Tijdens de kentering, als de stroomrichting omkeert, is er enige tijd geen stroming en vallen de aanbeten meestal weg. Kijk daarom voor je gaat vissen op internet ([www.getij.nl](http://www.getij.nl)) wanneer het hoog- en laagwater wordt.

## STEKKEN

Net als bij de zoete sportvisserij zijn structuren in en onder water dé hotspots. Havenhoofden, pieren, strekdammen en steenstorten zijn aan de kust dus de plekken om te bevissen. Rondom deze stekken is vaak diep(er) water aanwezig, lopen er grillige stroomnaden, houdt zich veel visvoedsel op en bevinden zich talloze schuilplaatsen voor vis. Waar je ook aan zee gaat vissen, let wel altijd goed op. De met algen en wier bedekte stenen zijn vaak spekglad en een flinke smakkerd heb je zo gemaakt.



## KALENDER

Afhankelijk van het verloop van de herfst is september de maand waarin je nog zomergasten kunt vangen en zie je in oktober de eerste overwinteraars arriveren. Om in het grote aanbod van zeevissen een beetje duidelijkheid te scheppen, hebben we een overzichtje gemaakt wat je in september en oktober kunt vangen.


### SEPTEMBER:

Makreel, geep, harder, fint, bot, tong, zeebaars.



### OKTOBER:

Bot, tong, schar, zeebaars, wijting, gul.



Het mooie is dat je om aan zee te vissen niet perse zeevismateriaal nodig hebt. Met de materialen en technieken van sommige zoete visserijen kun je ook prima aan de kust terecht.

Zo kun je met een barbeel-, lichte karper- of een lange en zachte tweehandige kunstaashengel prima op harder vissen. Op de molen in de 3000 of 4000

klasse spoel je een transparante nylonlijn van 20/00 tot 25/00, tussen twee loodhagels zet je een licht karperpennetje vast en het resterende lood (meestal een of twee hagels) monteer

je op zo'n 50 cm van de haak. Die laatste is een kortstelig model nr. 8 waarop je met een baitband je pluim of vlok vastklemt. Schepnet mee en laat de harders maar komen!

## SPINHENGEL + KUNSTAAS

Voor de kunstaasvisser zijn er aan zee tal van uitdagingen zoals de geep, fint, makreel en zeebaars. Hier volgt een checklist van wat je aan materiaal nodig hebt.

- Een stevige en minimaal 2.7 m lange spinhengel.
- Forse molen in het 4000 of 5000 formaat.
- Gevlochten lijn van 14/00 tot 16/00 diameter.
- Kunstaas in de vorm van pluggen, poppers, shads, lepels en werppilkers.

Met deze uitrusting kom je ook aan zee goed voor de dag. Nu is het een kwestie van werpen, werpen en nog eens werpen. Net zolang tot er een zoute rover op je kunstaas knalt.

## KARPERSTOKKEN MEE

Vis je statisch op karper? Met de stevige karperstokken van tegenwoordig zet je moeiteloos een flinke bonk lood weg en sla je aan zee ook geen gek



figuur. Combineer deze met een flinke molen met daarop 28/00 of 30/00 nylon en daaraan acht meter voorslag van 50/00. Staat er weinig stroming dan kun je met lood zonder ankers aan de slag, bij sterke stroming zijn ankers noodzakelijk. Als onderlijn kies je voor een paternoster met twee of drie rode bezemafhouders en een sterke haak no.2 met daarop zeepieren en/of zagers. Eén hengel dichtbij, één ver weg en maar kijken waar de vis (gul, wijting, bot, tong, schar) wil bijten.





6<sup>e</sup>


# Fair for Lure & Fly

Internationale roofvis- en vliegvispraktijkdagen 2010

**Eiland van Maurik**

(bij Tiel)

*Het meest spectaculaire in- en outdoor sportvisevenement van Nederland!*



## Stekkie in beeld

Kijk voor  
meer vangsten,  
visstekken en  
visverhalen op  
[www.stekkie.nl](http://www.stekkie.nl)



Rick is zichtbaar onder de indruk van deze schitterende zeelt.

**Rick**  
Karperrick

Dat had Rick dus totaal niet verwacht, om zo'n prachtige zeelt te mogen vangen. Samen met zijn vader zat hij van de zomer twee dagen aan een wiel bij Schagen, toen tussen de karpers door deze Tinca tinca zich meldde. Deze schitterende bijvangst was voor Rick de eerste zeelt die heeft gevangen. De vis is zorgvuldig onthaakt en netjes teruggezet zodat hij nog wat groter kan groeien. Rick is verder trouwens ook goed bezig. Want naast dat hij altijd zijn eigen troep opruimt, neemt hij ook een vuilniszak mee om de andere troep die hij op zijn stek tegenkomt in te doen.



Memo



*Noteer in je agenda: 4 en 5 september!*

Openingstijden: 10.00 - 17.00 uur  
Entree: €7,50 (kinderen tot 12 jaar gratis)  
Parkeren: €4,- per auto

Abonnees van Hét Visblad, Dé Roofvis, Witvis Totaal, Zeehengelsport en leden van VNV ontvangen een kortingsbon t.w.v. €2,50 op de entree.


[www.hengelsporthuis.com](http://www.hengelsporthuis.com)



# Stekkie's in beeld op vakantie

Wil jij ook met jouw foto in Stekkie Magazine?  
Maak dan een profiel aan op [Stekkie.nl](http://Stekkie.nl), upload een foto  
in hoge resolutie en vul de vragenlijst in!

**Jeffrey**  
Jeffreykremer@stekkie.nl



Jeffrey (tweede van links) heeft wel wat hulp nodig gehad bij deze vis.



Half augustus ging Jeffrey samen met zijn vader net over de grens in Duitsland vissen. Ze hadden het op karper voorzien, maar wisten dat er in het water waar ze aan zaten ook steuren rondzwemmen. De eerste vis die hij ving was een spiegelkarper. Al snel daarna kregen ze weer beet, maar dit was duidelijk geen karper die ze aan de lijn hadden. De power die deze bijna twee meter lange vis in zich had, was haast niet voor te stellen. Toen de vis na een kleine twee uur drillen eindelijk kon worden geland, gelukkig hadden de hengels het gehouden, schrok Jeffrey wel even van de lengte van de steur. Zo'n grote vis had hij nog nooit gezien! Die mocht zijn pa mooi even optillen voor de foto.

Als Stekkies op vakantie gaan, wordt er uiteraard ook gevestigd. Zo ging Luc deze zomer met zijn ouders en broer naar Frankrijk op vakantie. Karperhengels en zelfgemaakte boilies mee natuurlijk, want er was een water van 22 ha in de buurt van de vakantieplek. Het leek moeilijk te gaan worden, want ook de vissen lagen vooral van het mooie weer te genieten en veel vissers zaten hard te blanken. Toch wist Luc samen met zijn broer dertig puntgave vissen te vangen. Zeker niet verkeerd voor een eerste keer karperen in Frankrijk! Met recht een karpervisser in hart en nieren, die Luc.

**Luc**  
Luckarp@stekkie.nl

Op vakantie viste (en ving) Luc 's nachts ook door.







Het weekend staat voor Masterpike standaard in het teken van vissen. Daarbij gaat hij als het even kan ook tussendoor op weekdays nog met een hengel naar de waterkant. En met resultaat, zoals je op zijn profiel kunt zien!



Als hij zin heeft om te vissen, dan gaat karpereitje gewoon. Tijdens de afgelopen zomervakantie had ie ook nog eens tijd genoeg, dus werd er vijf keer per week gevestigd. Deze fraaie brasem was een van de vele vissen die hij wist te vangen. Good busy!



Vanaf dat ze twee jaar was, zat Jolanda al bij haar vader aan de waterkant. Dat doet ze nu nog steeds, met het verschil dat ze nu inmiddels al heel lang zelf fanatiek mee vist. Dit is een foto van de eerste karper die ze ving. Respect.

## Prijsvraag

Deze keer kun je het superspannende boek *Vangst in de nacht* winnen. Hierin speelt vissen een grote rol. Beantwoord de vraag en maak kans op een van de twee boeken die we onder de juiste inzendingen verloten.

De vraag luidt: **in welk Brabants plaatsje speelt het verhaal van *Vangst in de nacht* zich af?**

Stuur je antwoord voor vrijdag 1 oktober naar [info@stekkie.nl](mailto:info@stekkie.nl) onder vermelding van 'prijsvraag september'



ADVERTENTIE

Vissen is leuk maar je mag ons niet zomaar vangen.

Zorg dus dat je de jeugdVISpas bij je hebt

Doe de VISpascheck op [www.vispas.nl](http://www.vispas.nl)

En koop de jeugdVISpas bij een hengelsportzaak

Dan kan je lekker vissen met je vriendjes

Zo ziet ie eruit:



De groeten van ons allemaal en van:

Sportvisserij  
Nederland

[www.vispas.nl](http://www.vispas.nl)



Wist je dat?

Check de meerval-filmpjes op [www.youtube.com/sportvisserijnl](http://www.youtube.com/sportvisserijnl)

## COMEBACK MEERVAL

De Europese meerval is bezig aan een comeback in ons land. Sportvisserij Nederland is daarom druk bezig om deze vis in de Visserijwet op te laten nemen.

Als je deze zomer het nieuws een beetje hebt gevolgd, heb je in kranten en op radio en televisie ongetwijfeld de meerval voorbij zien of horen komen.

De vele meldingen van bijvangsten van meerval door sportvisserij Nederland waren voor Sportvisserij Nederland reden meer onderzoek te doen naar het voorkomen van deze vis. Daarbij hebben duikers unieke en bijzondere onderwaterbeelden gemaakt.

### NACHTJAGER

Zoals je in de filmpjes kunt zien is de meerval een echte nachtjager. Overdag blijft hij weg uit de zon en verschuilt hij zich op donkere plaatsen. Water met veel begroeiing en voldoende schuilmogelijkheden heeft dan ook zijn voorkeur. 's Nachts gaat de meerval op jacht. Wat zijn dieet betreft is hij niet erg kieskeurig: vis, kikkers, watervogels en -zoogdiertjes, het zijn allemaal mogelijke prooien. Je moet als meerval natuurlijk ook flink wat eten om een lengte van zo'n 2,5 meter te kunnen bereiken.

### IN DE VISSERIJWET

Sportvisserij Nederland die op roofvissen als de snoek en snoekbaars vissen, vangen de laatste jaren steeds meer meervallen als bijvangst. Dit is de reden dat Sportvisserij Nederland zich inzet om deze prachtige roofvis in de visserijwet te krijgen. Dit betekent dat je dan gericht op meerval mag vissen. Dat mag nu namelijk niet omdat hij nog wordt beschermd. Vang je nu een meerval als bijvangst, dan moet je deze direct terugzetten. Als de meerval in de

Visserijwet komt blijft dat zo, maar dan mag je er wel gericht op vissen.

Mocht je een meerval vangen, dan is het goed om dit te melden bij het Meldpunt Meerval van Sportvisserij Nederland: [meerval@sportvisserijnederland.nl](mailto:meerval@sportvisserijnederland.nl)

Professor Gerard is bioloog bij Sportvisserij Nederland en weet werkelijk alles van vissen. In deze rubriek deelt hij zijn immens grote kennis over vis met de lezers van Stekkie Magazine.

## AALSCHOLVERS



Als je aan het vissen bent, heb je vast wel eens een aalscholver gezien. Deze zwarte vogel duikt als hij op jacht gaat naar voedsel kopje onder, om vaak even later verderop met een vis in zijn bek boven water te komen. Hier is niks mis mee, dat is de natuur. Maar op sommige kleine, afgesloten wateren jagen zoveel aalscholvers dat de visstand hier zwaar onder te lijden heeft.

### MINDER VIS

Op visvijvers en andere kleine wateren kunnen ze hele jaarklassen vis wegvreten. Je houdt dan alleen de hele kleine en grote vissen over; die laatste kunnen ze niet doorslikken. Maar zelfs vissen die aan de aalscholver weten te ontkomen, zijn vaak beschadigd door de scherpe snavel. Deze wonden raken snel geïnfecteerd, zodat



Professor Gerard!



er door ziekte alsnog veel vissen sterven. Alles bij elkaar opgeteld betekent dit dat er doorgaans veel minder vis zit in vijvers waar veel aalscholvers komen jagen. Dat merkt de sportvisser vaak ook duidelijk in zijn vangsten.

### MOGELIJKE OPLOSSINGEN

Om de vis tegen aalscholvers te beschermen, doet Sportvisserij Nederland diverse proeven om te kijken wat zou kunnen helpen. Hierbij is het nodig om slimme oplossingen te bedenken, aangezien de aalscholver een beschermde vogel is. Zo zijn er kooien van schapengaas geplaatst waarin de vis zich kan verschuilen. Ook zijn er kruisroeskarpers uitgezet omdat deze door hun hoge rug een minder geschikte prooi zijn. En tenslotte zijn er luidsprekers met orka-geluiden (hun natuurlijke vijand) geplaatst die aalscholvers moeten afschrikken. Zodra de resultaten bekend zijn, lees je die op [www.sportvisserijnederland.nl](http://www.sportvisserijnederland.nl)





# Supertips voor Stekkie-Kidz



"De zomer is dé tijd om actief op karper te vissen: vis lekker mobiel en neem niet teveel materiaal mee of probeer het eens met de pen of zelfs drijvend met een hondenbrokje. Wat er dit seizoen niet mag ontbreken in jouw vistas zijn de The Fuzz haken, loden en tubes... op de vijvers waar veel gevisst wordt maakt dit echt een verschil! Knoop er ook eens een Dynamite Baits fluo pop-upje aan, dit is vooral overdag een echte killer. Vangse allemaal!"



## **i Karpertipz**

### **Fuzz**



## **i Tipz met Tanden**



"Tot de laatste dag van mei mogen we niet op onze geliefde rovers vissers. Erg jammer natuurlijk, maar het geeft ons wel ruim de tijd om onze materialen weer op orde te maken. Zelf spoel ik in mei vaak mijn molens op nieuw op, ik kan jullie voor de visserij vanaf de kant

de nieuwe Gamakatsu Hybrid van harte aanbevelen: loeist sterk, mooi rond en soepel zodat pruiken werpen tot het verleden behoort!

Wij je jezelf deze maand eens verrassen, of zoek je nog een mooi verjaardagscadeau voor een vismaatje: in het boek Shad Power van Henk Simonsz leer je alles over de visserij met shads en ander zacht kunstaas."



## **3**

## **i Wedstrijdtypz**



"Niets is voor de witvisser leuker dan de zomer: na alle kou eindelijk weer eens in een dun vest of t-shirtje aan de waterkant. Ons team vist in de zomer voornamelijk met de vaste hengel en winkle-picker of lichte feeder op kleine wateren, hier kun je met een beetje aandacht voor details vaak goed vis vangen. Een scherpe haak en goed nylon zijn hierbij absoluut noodzakelijk: wij gebruiken de kant-en-klare hakenboekjes van Gamakatsu en het G-Line nylon vooral onze vissessies: hierop kun je vangst na vangst vertrouwen! Speciaal voor de jeugd we bovendien een echte wedstrijdhengel ontwikkeld die licht, sterk en oerdegelijk is: de Cresta S1. Met deze hengel worden de jeugdwedstrijden gewonnen!"