



**VRAAG HET AAN ED**

**Ted Noij uit Gennep heeft sinds zijn pensioen zeeën van tijd. Die spendeert hij aan tal van hobby's en regelmatige bezoeken aan zijn dochter, schoonzoon en de kleinkinderen in Utrecht. Tijdens een van die uitstapjes kreeg hij Hét Visblad onder ogen. En toen begon het na jaren niet meer gevist te hebben toch weer te kriebelen. Tijd om een oude hobby af te stoffen! Maar hoe begin je weer als je er bijna een halve eeuw uit bent geweest? Daarom werd Ed gevraagd hoe je na zoveel jaren 'droogstaan' het vissen op witjes weer aanpakt.**

TEKST ED STOOP FOTOGRAFIE MARNIX WESSELS CAMERA SYTSE VAN DER HARST





De vaste stokken worden door Ed en Ted aan de tand gevoeld.

**A**ls Ted opnieuw de familie in de Domstad bezoekt, spreken wij af bij Lahr Hengelsport. Een prachtige, grote specialzaak vol materiaal waarmee je het een herintreder kunt laten duizelen. Zo wekt de wereld van het moderne karpervissen de nodige verbazing op, kijkt Ted zijn ogen uit bij het assortiment kunstas en vergaapt hij zich aan alle toebehoren voor de feedervisserij. Aangekomen bij het rek met moderne witvisstokken van zes tot zestien meter is er een eerste voorzichtige glimp van herkenning. Toch lijkt hij zijn bijna vooroorlogse bamboehengel – die hij als bewijs van zijn jarenlange afwezigheid heeft meegenomen – bijna met zijn leven te willen beschermen. Daarop doe ik de geruststellende mededeling dat de moderne materialen het vissen alleen maar leuker en comfortabeler hebben gemaakt, maar dat de vis nog steeds wordt gevangen aan datgene wat wij hem voorschotelen. In ons geval straks maden, aangezien een vlokje brood naar onze zin te snel van de haak weekt.

#### LICHT EN STERK

Uit alle vaste hengels kiezen we na het nodige zwaaien en zwiepen een stokje waar je zo ongeveer aan kunt hangen. Ted is aangenaam verrast door deze krachtproef van de winkelier. Zeker omdat de gehele hengel met zijn lengte van zes meter minder weegt dan een derde deel van zijn bamboestaak. Een prima stok voor optimaal visplezier in elke vaart, sloot en siervijver. Op het topdeel komen kikkertjes voor het vissen met een tuigje. Topelastiek is weliswaar modern, maar kent nog heel veel haken en ogen. Zeker als je na zoveel jaar de draad nog maar pas weer op-



De keuze is reuze! Maar welke dobber moet je nu kiezen?

Een peilloodje is onmisbaar om de stek in kaart te brengen.

– op net iets meer dan 58 euries. Daarvoor heeft Ted nog jarenlang visplezier. Nou ja, niet helemaal natuurlijk: maden en lokvoer hebben een wat mindere houdbaarheidsdatum dan hengels.



**VIS IN DE FORTGRACHT**  
Voorzien van de fonkelnieuwe uitrusting moet natuurlijk

pakt. En omdat een grote vis ondanks de kracht van deze hengel niet zo op de kant kan en mag worden getild, kopen we bij de vaste hengel altijd ook een landingsnet – of een schepzak zoals de Belgen het zo mooi noemen.

#### DOBBERBAL

Wanneer we op zoek gaan naar een dobbertje en het enorme aanbod zien, blijkt al snel dat Ted's lange brasempen niet meer van deze tijd is. Sommige modellen zoals de bekende pauwpen of duikelaar verdwijnen natuurlijk nooit. Maar voor de rest zijn het toch vooral 'wedstrijdpennetjes' die in het oog springen en in de moderne witviswereld de dienst uitmaken. Vervolgens dient de vraag zich echter aan wat je met een losse dobber moet als je je nauwelijks nog herinnert hoe je vroeger een tuigje maakte. Daarom doen we niet moeilijk en kiezen een kant-en-klaar tuigje met een mooi blauw pennetje voor stilstaand en zwak stromend water. Op de 14/00 lijn zit boven de dobber een toprubber en onderaan vier loodhagels

die samen goed zijn voor 0,75 gram. Tot slot een 12/00 onderlijntje en een haakje nummer 14. Voor de zekerheid pakken we er meteen wat extra onderlijntjes bij.

#### KLEIN SPUL, AAS EN VOER


Aangezien je met de vaste hengel veelal op of vlak boven de bodem vist, is het zaak te weten hoe diep het water is en hoe het bodemverloop eruit ziet. Dat lukt alleen met behulp van een peillood. De rekening van Ted loopt daarvoor opnieuw 'flink' op, want voor maar liefst anderhalve euro wordt hij de trotse eigenaar van twee kersverse peilloodjes in een doosje. Nu nog een goede hakensteker en tot slot natuurlijk aas en lokvoer. We nemen op advies van de winkelier diens fameuze all-round witvisvoer en laten zo'n bekend groen madoosje tot de rand vullen met verse wriemelaars. Alles bij elkaar komt het totaalbedrag – de VISpas rekenen we voor het gemak even niet mee aangezien Ted al lid was geworden van de lokale hengelsportvereniging



Nog even een goed voertje uitzoeken en dan naar de waterkant!

# NA 40 JAAR WEER VISKRIEBELS

Pensionado maakt comeback aan de waterkant en krijgt opfriscursus van Ed Stoop. Bekijk op [www.hetvisblad.nl](http://www.hetvisblad.nl) de videoreportage.



De dobbers worden scherp in de gaten gehouden.

meteen de proef op de som worden genomen. Aan een fortgracht vinden we een mooi plekje achter het nog dorre riet. We maken een voertje, laten dat even staan zodat het vocht goed kan intrekken, tuigen de hengels op en

peilen. De diepte van bijna twee meter valt niet tegen. Om zo snel mogelijk beet te krijgen, heb ik de loodjes zeker 40 centimeter van het haakje tegen elkaar geschoven (gegroepeerd) zodat het haakje met maden straks mooi

en natuurlijk naar beneden dwarrelt. We vissen met het haakaas net tegen de bodem. Even een paar voerballetjes niet groter dan een pingpongbal voor de dobber mikken (en er beslist niet achter!) en het vissen kan beginnen. Won-

derwel melden zich al snel de eerste voortjes en ben ik met Ted weer even helemaal terug bij waar het ooit begon. Bij de vaste hengel en de essentie van het vissen; het weer heel even kind mogen zijn. ◀



Allebei als een kind zo blij met een voortje.