



*© oktober 2016 Sportvisserij Nederland te Bilthoven. Niets uit dit boek mag worden vermenigvuldigd door middel van druk, fotokopie, microfilm of op welke andere wijze ook zonder voorafgaande schriftelijke toestemming van de copyright houder(s).*

## Inhoud

	Pagina
Wat leert u tijdens de cursus: de leerdoelen	4
Het cursusprogramma	4
Leeswijzer	5
Tips ter voorbereiding van de toets	5
De viswedstrijd en de controleur	7
De voorbereiding	7
De wedstrijd	8
Werken met het wedstrijdreglement	9
Omgaan met de deelnemers	9
De weging	10
Geschillen	11
Opruimen parcours	11
De jurering en prijsuitreiking	11
Twaalf belangrijke punten	
Wedstrijdreglement Nationale Teamcompetities	13
Bijlage 1: schema Beleidsplan Wedstrijden 2016-2020 Als team naar de TOP	

## **Wat leert u tijdens de Cursus: de leerdoelen**

Tijdens de Cursus Wedstrijdcontroleur leert u alles wat nodig is om aan de slag te gaan als wedstrijdcontroleur. Belangrijk is uiteraard dat u als controleur goed op de hoogte bent van de nieuwe competitieopzet Zoet- en zoutwatervissen uit het beleidsplan "Als team naar de Top", de gewijzigde regels (en voorschriften) en deze op een goede manier toepast.

Tijdens de Cursus Wedstrijdcontroleur leert u **(1)** vooral werken met de Wedstrijdreglementen van de Nationale Teamcompetities. De wedstrijdreglementen van de Open Nationale Kampioenschappen Dobbervissen en de Landelijke Finale Clubkampioenschappen Sportvisserij Nederland hebben wij "ter lering en vermaak" wel als thuiswerk toegevoegd.

Voor "zoute" wedstrijden biedt deze cursus eveneens een goede basis.

Ook leert u **(2)** wat uw taken als controleur tijdens een viswedstrijd inhouden, waar u op moet letten en controleren en hoe u aan het eind van de wedstrijd de weging op een goede manier uitvoert. Hiervoor is onder andere **(3)** noodzakelijk een basiskennis van het wegen als werking weegapparatuur, kennis over de herkenning van de Nederlandse zoetwatervissen, in het bijzonder die soorten die zijn genoemd in de reglementen minimummaten en gesloten tijden vissoorten. De hebben wij voor u samengevat samen met andere wettelijke regels in de Veldgids Controle Visdocumenten.

Uw belangrijkste taak is ervoor te zorgen dat de viswedstrijd soepel en eerlijk en volgens de regels verloopt. U leert **(4)** hoe u zich tijdens de wedstrijd en de weging correct communiceert naar zowel de wedstrijdleiding, medecontroleurs en vooral naar de wedstrijdvisser toe. Een eenduidig, correct en consequent gedrag en toepassing van de afgesproken regels is ook van zeer groot belang om een viswedstrijd naar behoren te laten verlopen en af te ronden. Ter ondersteuning hebben wij hiervoor het boekje Controle en Communicatie als huiswerk toegevoegd.

Tenslotte wordt tijdens de cursus behandeld **(5)** hoe een viswedstrijd wordt voorbereid en **(6)** hoe een viswedstrijd wordt afgerond, inclusief jurering, puntentelling maar ook het resp. voorbereiden (uitzetten) en opruimen van het wedstrijdparcours, een verantwoordelijkheid van de organisatie en wedstrijdleiding, waar u als controleur deel van uitmaakt.

Tijdens de Cursus Wedstrijdcontroleur leert u alles wat nodig is om gedegen en vooral met plezier aan de slag te gaan als wedstrijdcontroleur.

## **Het cursusprogramma**

Wedstrijdcontroleur word je niet in één dag. We verwachten dan ook dat u zich eerst vooraf en in uw huiselijke omgeving op de cursus voorbereidt en uw kennis digitaal test en met succes het examen volbrengt.

Tijdens de praktische **eendaagse Cursus Wedstrijdcontroleur** gaan we vervolgens actief, maar vooral praktisch aan de slag met het cursusmateriaal (thuiswerk programma).

Doordat u uw "huiswerk" heeft gedaan en de online toets met succes heeft volbracht kunnen wij direct en op hoog niveau aan de slag. Meer informatie over het thuiswerkprogramma treft u aan onder de Lees- en Studiewijzer

## Geslaagd

Wanneer u met succes aan het praktisch deel van de cursus wedstrijdcontroleur heeft deelgenomen, ontvangt u van Sportvisserij Nederland het "Certificaat Wedstrijdcontroleur". Tevens ontvangt u van Sportvisserij Nederland een pas Wedstrijdcontroleur, een polo en een jas met opschrift Wedstrijdcontroleur. Deze materialen kan u gebruiken om als wedstrijdcontroleur voor Sportvisserij Nederland, de sportvisserijfederaties en vooral uw hengelsportvereniging actief aan de slag te gaan.



## Lees- en studiewijzer

We verwachten van u dat u zich vooraf op de Cursus Wedstrijdcontroleur voorbereidt, het cursusmateriaal eigen maakt, deze voor uzelf test met de online **oefenvragen** en **proefexamen** en uiteindelijk bewijst met het **online examen**.

Het cursusmateriaal, is digitaal beschikbaar op de website van Sportvisserij Nederland onder <http://www.sportvisserij nederland.nl/wedstrijden/cursus-wedstrijdcontroleur/> en <http://www.sportvisserij nederland.nl/wedstrijden/reglementen-en-richtlijnen.html> en wordt u 8 weken voor de cursusdatum ook toegezonden.

Het cursusmateriaal dat u thuis gaat bestuderen bestaat uit:

- Cursusboek Wedstrijdcontroleur
- Draaiboek organisatie wedstrijden
- Casussen wedstrijden
- Veldgids controle visdocumenten
- Veldgids De Nederlandse zoetwatervissen
- Wedstrijdvoorschriften en –reglementen
- Controle en Communicatie aan de waterkant

Dit cursusmateriaal hoeft u niet van A tot Z uit uw hoofd te leren. Wij verwachten van u dat u in ieder geval al het schriftelijke materiaal een keer rustig doorneemt. Wel verwachten wij van u dat u de inhoud van dit cursusboek goed beheerst en dat u een degelijke basiskennis bezit van enkele van belang zijnde onderdelen als de Visserijwet, welke u terug kunt vinden op pagina 3 t/m 10 van de Veldgids Controle Visdocumenten.

Ook moet u in staat zijn om met behulp van de Veldgids zoetwatervissen de meest voorkomende zoetwatervissen kunnen herkennen. U kunt zich bekwamen in het herkennen van de Nederlandse Zoetwatervissen door vrijblijvend aan de cursus Visherkenning deel te nemen. Deze is te vinden op:

<http://www.sportvisserij nederland.nl/vis-water/vissoorten/cursus-visherkenning/>

De complete wedstrijdvoorschriften en –reglementen van de Nationale teamcompetitie, de Open Nationaal Kampioenschap Dobbervissen en Landelijke Finale Clubkampioenschappen Sportvisserij Nederland hoeft u niet in detail te beheersen. De vragen van de online-toets hebben voornamelijk betrekking op de wedstrijdvoorschriften en –reglementen van de Nationale teamcompetities

Belangrijk is wel dat u moet weten hoe maar hoe een wedstrijd in detail verloopt. Hoe met elkaar wordt gecommuniceerd en vooral hoe de weging van de vangsten op een correcte manier worden uitgevoerd.

In het boekje 'Controle en communicatie' kunt u lezen hoe de wijze waarop het contact met te controleren vissers verloopt in grote mate afhangt van uw wijze van optreden en communiceren. In het boekje worden verschillende basis communicatievaardigheden

besproken en belangrijke tips gegeven om de communicatie tijdens een controle zo goed en optimaal mogelijk te laten verlopen.

### **Enige tips ter voorbereiding op het online examen**

Wij raden je aan om de het cursusmateriaal eerst eens rustig door te lezen. Je kunt je kennisniveau vervolgens aan de hand van de online "**training**" verhogen. Aan de hand van het opzoeken van antwoorden op de oefenvragen uit de training, doe je geleidelijk aan steeds meer feitenkennis op. Het goede antwoord op elke vraag wordt in de training getoond en soms ook nader toegelicht. Je kunt over elke vraag zo lang doen als je wilt.

Zodra je het idee hebt dat je het cursusmateriaal goed hebt bestudeerd en je de oefenvragen goed kunt maken, ga je verder met het online "**proefexamen**". Hier bereid je je voor op het online "eindexamen".

Het online "**eindexamen**" bestaat uit een selectie van vragen uit de proefexamens. Voordat je deelneemt aan het eindexamen, vragen wij je om in te loggen op de website en een wachtwoord aan te maken. Wanneer je het eindexamen met goed gevolg hebt afgelegd (en een bronzen, zilveren of gouden medaille hebt behaald) ontvang je hierover bericht en kun je aan de Cursus Wedstrijdcontroleur deelnemen.

## Nationale Teamcompetities, Seizoen 2016

### Lage Vaart, zaterdag 28 mei en 29 mei 2016

Plaats van samenkomst: Almeersch Hippisch Centrum, Trekweg 4, 1338 GA Almere Tel: 0365292676

07.30 uur, zaal open

08.00 uur officiële opening

Aantal deelnemers: Senioren: 20 teams van 5 personen. Totaal 100 deelnemers

Dames en U 20: 13 teams van 4 personen. Totaal 52 deelnemers

07.40 uur Instructie controleurs en juryleden en uitreiken portofoons en controleurstassen (weegapparatuur)

08.00 uur vertrek controleurs naar het wedstrijdwater

08.10 uur uitreiken van de deelnemerskaarten en vertrek (team)deelnemers naar het wedstrijdwater

Wedstrijdduur 4 uur

#### Wedstrijdsignalen

1 <sup>e</sup> signaal: Aanvang voorbereiding	09.00 uur
2 <sup>e</sup> signaal: na 5 minuten voercontrole	09.35 uur
3 <sup>e</sup> signaal: Begin zwaar voeren <b>niet vissen</b>	10.50 uur
4 <sup>e</sup> signaal: Einde zwaar voeren <b>begin vissen</b>	11.00 uur
5 <sup>e</sup> signaal: 5 min. voor einde wedstrijd	14.55 uur
6 <sup>e</sup> signaal: Einde wedstrijd	15.00 uur

Breedte Circa. 50 meter

Diepte Bij de kant  $\pm$  1 meter, 12 meter uit de oever  $\pm$  2,5 meter

Oever Riet en gras, tussen fietspad en kanaal ca. 10 meter

Bodemsoort Klei

Stroming Wanneer de sluis open staat

Visbestand Voorn, brasem, karper en winde

Vistechniek Met de dobber

Parcours EK Parkoers langs Johnsonpad (S101-S105) (zie bijlage)

Scheepvaart Weinig, pleziervaart

Onderbreking Diverse bruggen

:

Prijsuitreiking **LET OPI!** er vindt na de wedstrijd geen prijsuitreiking plaats. De prijzen worden uitgereikt tijdens het **Sportvisserij Nederland Topsport Gala** in Papendal (Arnhem) in november 2016.

Wedstrijduitslagen : publicatie aan het einde van de wedstrijddag : [www.facebook/wedstrijdvissen.nl](http://www.facebook/wedstrijdvissen.nl)

: publicatie na het wedstrijdweekend: [www.sportvisserij nederland.nl](http://www.sportvisserij nederland.nl)

## De viswedstrijd en de controleur

Om als controleur op een goede manier bij te dragen aan een geslaagde viswedstrijd is het van belang een goed beeld te hebben van het totale verloop van een dergelijke wedstrijd. In het **draaiboek** van de door Sportvisserij Nederland georganiseerde wedstrijden (*zie uw cursusmateriaal*), is te zien dat er een flinke organisatie schuil gaat achter de organisatie van een grote viswedstrijd. Hiernaast wordt een kort overzicht gegeven van de voorbereiding, het verloop en de afronding van een viswedstrijd. Dit overzicht wordt ruim van tevoren aan de controleurs toegezonden

### De voorbereiding

Voorafgaand aan een viswedstrijd moeten er verschillende zaken geregeld worden. Er moet een geschikt wedstrijdparcours worden gevonden, waar voldoende ruimte is om alle deelnemers een geschikte plaats te geven, ruimte voor het afsteken van de hengel en zoveel mogelijk gelijke vismogelijkheden te bieden. Vervolgens moet aan de visrechthebbende van het betreffende water toestemming worden gevraagd om de viswedstrijd op die locatie, datum en periode te mogen organiseren. Soms is het ook noodzakelijk de oeverbeheerder om toestemming te vragen en is het verstandig alvast de politie te informeren.

Is de toestemming verkregen, dan moet een planning worden gemaakt voor de publiciteit over de wedstrijd, het uitnodigen van de wedstrijdvisser, het samenstellen en instrueren van de bemensing (wedstrijdleader, jury, controleurs) en het vastleggen van een locatie van waaruit gestart wordt.

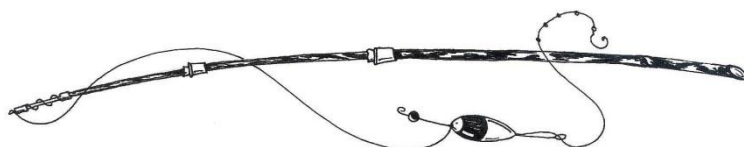
In de **algemene wedstrijdvoorwaarden** (*zie ook dit cursusboek*) is nauwkeurig vastgelegd aan welke eisen de deelnemers moeten voldoen om deel te nemen (o.a. visdocumenten, leeftijd, inschrijving, voorselectie). In de **wedstrijdreglementen** wordt voorgeschreven hoe het parcours moet worden ingericht naargelang de competitie. In uw cursusmateriaal vindt u **aanvullende wedstrijdvoorschriften** voor de verschillende wedstrijdencompetities die door Sportvisserij Nederland worden georganiseerd.

De dag voorafgaand aan de wedstrijd moet de startlocatie worden ingericht en het parcours deels worden uitgezet. Hierbij wordt het parcours ook zo goed mogelijk opgeruimd, zodat in ieder geval geen achtergebleven afval en materiaal, dat van andere vissers afkomstig is of zou kunnen zijn, aanwezig is.

Direct voorafgaand aan de wedstrijd nemen de wedstrijdleader, jury en controleurs nog de belangrijkste zaken voor het verloop van de wedstrijd door, worden de deelnemerslijsten controleursmaterialen uitgelegd en uitgedeeld.

Het controleursmateriaal bestaat uit een portofoon, controleurstas, weegstatief en weegnet. De inhoud van de tas bestaat uit twee signaalhoorns, twee reserve gasbussen, een digitale weegschaal, meetlint, meet-plank en twee Veldgidsen. Vervolgens vertrekken de controleurs - minimaal 10 minuten eerder dan de deelnemers - naar het parcours.

Op de startlocatie worden vervolgens de deelnemerskaarten uitgedeeld (de loting van visplaatsen vindt vooraf plaats op kantoor van Sportvisserij Nederland met behulp van een computerprogramma) en vertrekken ook de wedstrijdvisser ('deelnemers') naar de hen toegewezen vak en deelnemersplaatsen op het wedstrijdparcours.






## Aanvang van de wedstrijd

Vanaf de aanvang van de wedstrijd is nauwkeurig in de **wedstrijdreglementen** beschreven wat een deelnemer wel en niet mag doen (*zie uw cursusmateriaal*). Het is aan de deelnemer zelf om binnen deze reglementen te vissen en aan de controleurs met de wedstrijdleiding om erop toe te zien dat de vissers dit ook doen.

Zodra een deelnemer in het bezit is van zijn deelnemerskaart, moet deze zich naar zijn toegewezen deelnemersplaats (visstek) te begeven om zijn hengelmateriaal (hengels, voer e.d.) bij zijn vissteknummer plaatsen. Daarna moet hij zijn visstek direct verlaten. Het materiaal mag niet worden gemonteerd en/of gedemonteerd, en evenmin mag het voer worden voorbereid.

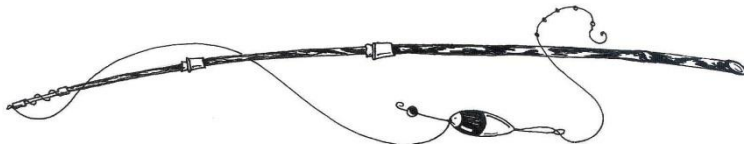


Voor de Nationale Teamcompetities en het Open NK Dobbervissen beschikt iedere deelnemer over 120 minuten (Feeder: 90 minuten) voorbereidingstijd. Het begin van de **voorbereidingstijd** wordt door middel van een **eerste geluidssignaal** aangegeven. Daarna is het toegestaan zich in het toegewezen vak en deelnemersplaats (visstek) te installeren en de voorbereiding te starten. De voorbereiding geschiedt zonder hulp van derden.

Na het **tweede geluidssignaal** wordt 5 minuten later de hoeveelheid en voorgeschreven voer en aas gecontroleerd beginnend bij visplaats 1 van elk vak, door een Jurylid en een wedstrijdcontroleur. De wedstrijddeelnemer dient zowel het aas als het voer aan te bieden in voorgeschreven maatbakjes of emmers, waarbij wormen schoon in een bakje. Voer en aas mogen niet zijn samengevoegd of gemengd. Tevens wordt na het tweede fluitsignaal het hengelmateriaal van **1** deelnemer per vak gecontroleerd (door loting vooraf).

Het **derde signaal** geeft aan dat er (zwaar) mag worden gevoerd (niet gevist). De voerballen dienen uitsluitend met de hand te worden samengesteld.

Na het **vierde geluidssignaal**, dat 10 minuten na het derde signaal wordt gegeven mag worden gestart met vissen. Zwaar voeren (het zogenaamde plonzen) is vanaf nu verboden, licht bijvoeren tijdens de wedstrijd is wel toegestaan. Onder licht bijvoeren wordt verstaan, maximaal datgene, dat een deelnemer per worp met één hand in één beweging uit los lokvoer kan omvatten. Bijvoeren met behulp van een minivoercup of voerkorf op de hengel is eveneens toegestaan. Hiervoor mag geen extra hengel worden gebruikt. Er mag slechts één hengel in of boven het water liggen.



Het **vijfde geluidssignaal** wordt gegeven vijf minuten voor het einde van de wedstrijd.

Het **zesde geluidssignaal** betekent het einde van de wedstrijd. Er dient onmiddellijk te worden opgehaald. Alleen de vis die zich bij het zesde signaal boven het wateroppervlak bevindt, mag nog worden bijgezet in het leefnet.

*NB: Tussen het eerste en het laatste geluidssignaal is het niet toegestaan nog materialen en/of voer in of uit het vak te brengen/halen. Aan het einde van de wedstrijd mogen restanten voer en aas niet in het water worden gegooid of langs het parcours worden achtergelaten op straffe van een gele kaart.*

## **Werken met het wedstrijdreglement(regels)**

Het is aan de controleurs erop toe te zien dat de deelnemers uit hun vak binnen de gestelde regels vissen. Zij controleren nog of alle deelnemers beschikken over alle voor de wedstrijd geldende voorschriften en regels.

De controleurs zorgen ervoor dat de wedstrijd voor alle deelnemers zo eerlijk en prettig mogelijk verloopt. Alle controleurs doen dat zoveel mogelijk op dezelfde manier! Achter in dit boek vindt u de belangrijkste aandachtspunten voor wedstrijdcontroleurs, zoals deze vooraf aan controleurs van een door Sportvisserij Nederland georganiseerde wedstrijd worden toegestuurd.

In de voorbereidingstijd voor de wedstrijd voeren de controleurs een steekproefsgewijze controle uit op het hengelmateriaal en bij alle vissers de hoeveelheid en soort aas en grondvoer.

Tijdens de wedstrijd geven de controleurs de wedstrijdsignalen, zien toe dat er binnen de regels wordt geviste en noteren zij eventuele overtredingen door deelnemers en of deelnemers afwezig zijn, op de betreffende deelnemerskaarten. Overtredingen en afwezigheid van deelnemers worden direct gemeld aan de wedstrijdleiding.

Deelnemers dienen de aanwijzingen van de wedstrijdleiding onmiddellijk op te volgen. Overtreding kunnen uiteindelijk via een stelsel van gele en rode kaarten leiden tot diskwalificatie. Zie verder onder de Wedstrijdreglementen het **hoofdstuk Sancties en Straffen**.

Elke controleur beschikt over de deelnemerskaarten van de deelnemers in het vak, een deelnemerslijst, een portofoon voor de communicatie met de wedstrijdleiding en de andere controleurs en een controleurstas, weegnet, weegstatief.

## **Omgaan met de deelnemers**

Het is aan de controleurs erop toe te zien dat de wedstrijd voor alle deelnemers zo eerlijk en prettig mogelijk verloopt. Een goede relatie met de deelnemers is daarbij belangrijk. In de voorbereidingstijd voor de wedstrijd maken de controleurs kort kennis met de deelnemers in hun vak door zich voor te stellen, vervolgens controle op de documenten en steekproefsgewijze controle plaats van de materialen. Hoe effectief te communiceren met de deelnemers en gelijker tijd afstand te bewaren, vergt een aantal communicatie technieken. Deze hebben wij voor u samengevat in het cursusboekje **Controle en Communicatie**.

Tijdens de wedstrijd is het belangrijk dat de controleurs de deelnemers niet hinderen of storen. Er moet uiteraard wel worden opgetreden, wanneer een overtreding wordt begaan. Ook moeten de controleurs altijd klaar staan voor de deelnemers en reageren op vragen, opmerkingen en verzoeken.

Wanneer een geschil optreedt, zal de controleur de deelnemer altijd vriendelijk, correct en rustig communiceren zijn constatering helder uit te leggen. Wanneer er sprake is van een blijvend verschil van mening, informeert u de wedstrijdleiding. Maak er dus geen persoonlijk punt van en laat de deelnemer in zijn waarde!

Om onnodige problemen en onduidelijkheden te voorkomen moet een wedstrijd controleur goed op de hoogte zijn van de (nieuwste)voorschriften en reglementen, noodzakelijke kennis van de Visserijwet en een goede basiskennis bezitten op het gebied

van visherkenning.

Een ondeskundige communicatie kan voor veel commotie zorgen bij de deelnemers en zelfs een complete wedstrijd negatief beïnvloeden. Beginnende controleurs dienen daarom goed te worden ingewerkt door ervaren juryleden en controleurs.

### Deelnemerskaarten

De controleurs leveren ook de kaarten in van deelnemers, die geen vangst hebben of afwezig zijn. De controleur dient bij geen vangst een NUL te vermelden. Ook afwezigheid of tussentijds vertrek wordt op de kaart vermeld. Na weging leveren de controleurs de ingevulde deelnemerskaarten bij de wedstrijdleiding in.

WEDSTRIJDKAART ZOETWATERVISSEN		VAK	Plaatsnr.
Naam deelnemer :			
Lid van hsv :		Codenr.	
Naam controleur :			
Vastgesteld gewicht door de weegploeg		netto ..... gram	
		in mindering ..... gram	
		resteert ..... gram	
KLASSERING			
		Handtekening voor akkoord	
Naam deelnemer :		VAK	Plaatsnr.
Lid van hsv :			
Naam controleur :			
		Codenr.	
Voor het bezit hebben van ondermaatse vis wordt 100 gram per aangetroffen vis in mindering gebracht. De netten dienen in het water te blijven totdat de weegploeg is gearriveerd.			
LEES NAUWKEURIG HET WEDSTRIJDREGLEMENT EN DE REGELS IN DE VISSERIJWET!!! DIT KAN U VEEL NARIGHEID BESPAREN.			

Voorbeeld van een deelnemerskaart; de bovenste helft is voor de weegploeg, het onderste deel voor de deelnemer

## De weging van de vangst

Na afloop van de wedstrijd verzorgt de controleur, een jurylid en de wedstrijdvisser op stek 1 en 2 van elk vak de gezamenlijk de weging van de vangsten in hun vak. De weegploeg weegt de totaalvangst per deelnemer en noteren het gevangen totaalgewicht op de deelnemerskaart (en) en laten deze door de deelnemers voor akkoord tekenen.

Een correcte weging is het belangrijkste moment van de wedstrijd en dus voor alle deelnemers omdat deze eerlijke uitslag van de wedstrijd bepaald. De controleurs beschikken hiervoor over de deelnemerskaarten in hun vak, een weegunit (bestaande uit digitale weegschaal, weegstatief en weegnet), een meetlat, een Veldgids zoetwatervissen, een Veldgids Controle Visdocumenten en een schrijfplank, pen en papier.

## De weegprocedure per leefnet

1. Check de gegevens van wedstrijdvisser op de deelnemerskaart
2. Stel het weegstatief verticaal op
3. Hang de digitale weegschaal aan het statief
4. Zet de digitale weegschaal aan en controleer op de juiste weegeenheid (kg)
5. Maak het weegnet nat en hang deze aan de digitale weegschaal
6. Zet de digitale weegschaal op "0"
7. De weegschaal is nu "**getarreerd**"
8. Verwijder het weegnet en schud deze niet uit!
9. Vraag de visser of deze zijn vangst aanbiedt ter weging
10. Laat de wedstrijdvisser de vangst overzetten naar het weegnet
11. Check de samenstelling van de vangst op "niet toegestane vissoorten" vissoorten. Bij twijfel wordt in overleg de vis op soort gebracht en eventueel gemeten. niet toegestane vissoorten worden nooit meegewogen en het aantal en soort aangetroffen ondermaatse vissen wordt op de deelnemerskaart vermeld.
12. Hang het weegnet met vis aan de digitale weegschaal
13. Wacht tot een stabiel gewicht wordt aangegeven
14. Lees het totaal gewicht goed af van het de digitale weegschaal
15. Vraag of de wedstrijdvisser hiermee akkoord gaat
16. Noteer het totaalgewicht op de juiste wedstrijd(deelnemerskaart)
17. Laat de wedstrijdvisser tekenen voor akkoord voor het het totaalgewicht
18. De vis wordt na weging zorgvuldig teruggezet in het water.
19. Hang het natte weegnet weer aan de digitale weegschaal
20. Zet de digitale weegschaal weer op "0"
21. Deze is nu "**getarreerd**"
22. Vervolg nu met stap **8**


## Niet toegestane vissoorten in weegnet.

In het weegnet mogen alleen maatse (zie Veldgids Controle visdocumenten) vissen en niet door maat beschermde soorten (zie Flora- en faunawet) worden gewogen. Daarnaast geldt voor een aantal vissoorten een gesloten tijd voor een bepaalde periode of zelfs het gehele jaar. Gesloten tijd vissoorten geeft aan dat deze vissoorten wel mogen worden gevangen, maar na de vangst direct wordt teruggezet in het water, en dus niet in het leefnet!

Tot slot geldt voor de vissoorten barbeel, paling en snoek een bezitsverbod (leefnetverbod) volgens de reglementen van de diverse competities.

## Overtredingen en sancties tijdens bij het wegen

- De voor de weging aangeboden vissoorten dienen levend te zijn en onbeschadigd
- Een leefnet mag maximaal 20 kg vis te bevatten, indien meer vis wordt aangetroffen geldt een maximum gewicht van 20 kg!
- Indien bij het wegen ondermaatse vis wordt aangetroffen, wordt 100 gram in mindering gebracht per aangetroffen ondermaatse vis, terwijl deze vissen niet voor weging in aanmerking komen.
- Barbeel, snoek en paling mogen niet in het leefnet worden bewaard. Het in bezit hebben en ter weging aanbieden van beschermde vissoorten en/of vissoorten waarvoor een gesloten tijd geldt (o.a. zalm en zeeforel: zie de Gezamenlijke lijst van Nederlandse Viswateren, is tevens verboden. Bij overtreding volgt een gele kaart.



## Geschillen

Geschillen dienen tijdens de wedstrijd en de weging in eerste instantie tussen de controleur, het jurylid en de deelnemer te worden opgelost. Wanneer geen overeenstemming wordt bereikt tussen partijen beslist de volledige jury na hoor en wederhoor. Een controleur doet direct melding van het geschil aan de wedstrijdleiding en maakt daarvan aantekening op de wedstrijdkaart van de betrokken deelnemer.

## Opruimen parcours



De controleurs zorgen er voor, dat de uitgezette vissteknummers voor de hen toegewezen deelnemers worden opgehaald en ingeleverd. Tevens zorgen zij voor, dat de aan hen uitgereikte bescheiden als controleurstas en portofoon worden ingeleverd bij de wedstrijdleiding. Tot slot zorgen de wedstrijdcontroleurs ervoor dat de deelnemers zelf het parcours netjes en opgeruimd achterlaten. Deelnemers die afval of materialen achterlaten worden hierop geattendeerd en verzocht deze op te ruimen. Vertrokken deelnemers die afval, aas of voer hebben achtergelaten ontvangen hiervoor in overleg met de voltallige jury alsnog een gele kaart. Eventueel aanwezig afval wordt door de controleurs en parcoursmedewerkers verwijderd.

## De jurering en prijsuitreiking

De jury bepaalt op basis van de ingeleverde deelnemerskaarten de klassering van alle deelnemers. Eventuele onopgeloste geschillen worden door de jury vooraf behandeld. Alle deelnemers worden vervolgens per vak geklasseerd volgens het door hen gevangen gewicht.

## De Prijsuitreiking

Degene die in een vak het meeste gewicht heeft gevangen wint. In de aanvullende wedstrijdvoorschriften worden de klassering en bijbehorende prijzen voor de Nationale

Team Competitie, Open Nationale Kampioenschappen nader toegelicht. Huldiging en prijsuitreiking vinden NIET op de wedstrijddag zelf.  
De huldiging en prijsuitreiking, van alle onder Sportvisserij Nederland georganiseerde competities ( zoet ), vindt nu centraal plaats tijdens het Sportvisserij Nederland Topsport Gala. Hiervoor worden de prijswinnaars van de verschillende competities voor uitgenodigd. Het Topsport Gala wordt in 2016 georganiseerd op het Nationaal Sportcentrum Papendal te Arnhem.

## BELANGRIJKE PUNTEN VOOR WEDSTRIJDCONTROLEURS

De controleur:

1. is minstens 10 minuten voor vertrek van de deelnemers uit de startnotitie aanwezig op het gedeelte/vak dat hem of haar is toegewezen;
2. stelt in de voorbereidingstijd vast of alle deelnemers beschikken over alle voor de wedstrijd geldende voorschriften en regels;
3. De controleur controleren steekproefsgewijs samen met een jurylid, het hengelmateriaal (door loting aangewezen) en bij alle deelnemers in het vak de hoeveelheid, soort aas en voer;
4. ziet er op toe, dat de hen toegewezen wedstrijdvisser(s) voor en tijdens de wedstrijd handelen in overeenstemming met de Algemene voorwaarden en reglementen;
5. draagt zorg voor dat de hen toegewezen deelnemers niet voor het **vierde** signaal vissen. Het **zesde** signaal betekent het einde van de wedstrijd, waarna onmiddellijk de hengel moet worden opgehaald. Alleen de vis die tijdens het **zesde signaal** boven het wateroppervlak bevindt, mag nog worden bijgezet in het leefnet;
6. noteert tijdens de wedstrijd en/of de weging aan de hand van de plaatsnummers de **niet** aanwezige deelnemers en geven hun bevindingen door aan de wedstrijdleiding;
7. vermeldt de overtredingen op de kaart van de deelnemer(s). De controleur informeert hierover zo spoedig mogelijk de wedstrijdleiding.
8. weegt samen met een Jurylid en de wedstrijdvisser(s) van visstek 1 en 2 van dat vak, de totaalvangst per deelnemer in dat vak en noteert het gevangen totaalgewicht op de deelnemerskaart(en) en laten deze door de deelnemer voor akkoord tekenen;
9. de weegploeg meet bij twijfel de gevangen vis(sen) om te bepalen of deze aan de wettelijke minimum maat voldoet. Ondermaatse vissen worden niet meegewogen en het aantal ondermaatse vissen dient op de kaart te worden vermeld;
10. levert ook de kaarten van deelnemers, die geen vangst hebben of afwezig zijn, in. De controleur dient bij geen vangst een **NUL** te vermelden. Afwezigheid of tussentijds vertrek dient op de kaart te worden vermeld;
11. dient geschillen tijdens de wedstrijd(en) in eerste instantie op te lossen tussen de controleur en de deelnemer. Wanneer geen overeenstemming wordt bereikt tussen partijen beslist de jury na hoor en wederhoor. De controleur(s) doen direct melding van het geschil aan de wedstrijdleiding en zij maken daarvan aantekening op de wedstrijd kaart van de betrokken deelnemer.
12. levert zo spoedig mogelijk na afloop van de weging de deelnemerskaarten in bij diegene, die daarvoor door de wedstrijdleiding is aangewezen;
13. zorgt ervoor, dat de uitgezette nummers voor de hen toegewezen deelnemers worden opgehaald en ingeleverd. Tevens zorgen zij voor, dat de aan hen uitgereikte bescheiden, zoals portofoons, controleurstas, weegstatief en weegnet e.d. worden ingeleverd bij de wedstrijdleiding.

## ALGEMENE WEDSTRIJDVOORWAARDEN EN REGLEMENTEN ZOETWATERVISSEN

De hierna volgende algemene **wedstrijdvoorwaarden** hebben betrekking op de Nationale Teamcompetities, Open Nationale Kampioenschappen Dobbervissen en Landelijke finale Clubkampioenschap Sportvisserij Nederland.

1. Deelnemers dienen in het bezit te zijn van een op hun naam gestelde geldige VISpas uitgegeven door Sportvisserij Nederland.
2. Voor de Nationale Teamcompetities 2016 is er geen minimum leeftijd.
3. Voor de Nationale Teamcompetities Dames en U20 2016 is voor het team geen minimum leeftijd voor de Dames, voor de U20 geldt echter een **maximum-**leeftijd van 18 jaar op 31 december voorafgaand van het competitiejaar.
4. Voor het Open Nationale Kampioenschappen Dobbervissen geldt per categorie een minimum- en maximum leeftijd op 31 december van het voorafgaande competitiejaar:
  - a. A: Heren Senioren: (25-54); minimaal 24 en maximaal 53 jaar oud
  - b. B: Heren 55 +; minimaal 54 jaar oud
  - c. C: Junioren
    - Junioren U15; minimaal 13 jaar oud
    - Junioren U20; minimaal 18 jaar oud
    - Junioren U25; minimaal 23 jaar oud
  - d. D: Dames: alle leeftijden
5. Aan de Open Nederlandse Kampioenschappen Dobbervissen in de categorieën A, B, en C gaan federatie of clusters van federaties selectiewedstrijden vooraf. Het water voor de selectiewedstrijden wordt door de organiserende federatie aangewezen. Voor de categorie D (dames) geldt dat enkel het Open Nationaal Kampioenschap wordt gevist, dus zonder selectiewedstrijden.
6. Voor categorie A, B en C geldt dat inschrijvingen voor de selectiewedstrijden bij de betreffende federatie geschieden. Inschrijving geschiedt door de Hengelsportvereniging waarvan de deelnemer lid is, het aantal inschrijvingen per hengelsportvereniging is onbeperkt. Voor categorie D geldt dat inschrijving rechtstreeks bij Sportvisserij Nederland kan door middel van persoonlijke inschrijving via het digitale inschrijfformulier ([www.sportvisserijnederland.nl](http://www.sportvisserijnederland.nl)).
7. Inschrijving voor de Nationale Teamcompetities kan door middel van het digitale inschrijfformulier ([www.sportvisserijnederland.nl](http://www.sportvisserijnederland.nl)) op de website van Sportvisserij Nederland vóór de gepubliceerde deadline. Eventueel kan er ook een papieren inschrijfformulier worden opgevraagd bij Sportvisserij Nederland.

### Publicatie, sancties en beroep

1. Klachten tijdens de wedstrijden dienen eerst onderling (deelnemer en jurylid) opgelost te worden. Indien betrokkenen niet tot overeenstemming komen, wordt de voltallige jury ingelicht en neemt zij een besluit.
2. Overtredingen van het wedstrijdreglement en/of de algemene voorwaarden of andere misdadingen van deelnemers, kunnen worden bestraft met het uitreiken van een gele of rode kaart.



3. Voor een kaart wordt uitgereikt, wordt eerst de voltallige jury ingelicht. Wanneer de jury het unaniem eens is met het uitreiken van de kaart wordt deze pas gegeven.
4. Deelnemers die een kaart ontvangen hebben tot een uur na de wedstrijd om protest aan te tekenen bij de jury. De jury neemt een besluit op basis van meerderheid van stemmen na hoor en wederhoor van de partijen. Er wordt schriftelijk verslag uitgebracht aan Sportvisserij Nederland.
5. Tegen de uitspraak van de jury bestaat geen mogelijkheid om in hoger beroep te gaan. In uitzonderlijke gevallen, uitsluitend ter beoordeling van het bestuur van Sportvisserij Nederland, kan binnen twee weken een bijstelling van de strafmaat plaatsvinden.
6. Op de maandag na een wedstrijdweekend worden voor 15.00 uur de uitslagen en eventuele tussenstand gepubliceerd op de website van Sportvisserij Nederland. ([www.sportvisserijnederland.nl](http://www.sportvisserijnederland.nl)).
7. Aan het eind van iedere wedstrijddag (na de weging) wordt een lijst met vangsten per vak gepubliceerd op de Facebookpagina voor wedstrijden van Sportvisserij Nederland ([www.facebook.com/wedstrijdvissennl](http://www.facebook.com/wedstrijdvissennl))
8. Protesten over de uitslag dienen binnen twee werkdagen na publicatie op de website van Sportvisserij Nederland schriftelijk te worden ingediend bij Sportvisserij Nederland ([wedstrijden@sportvisserijnederland.nl](mailto:wedstrijden@sportvisserijnederland.nl) of via Postbus 162, 3720 AD Bilthoven). Tijdig ingediende protesten worden door Sportvisserij Nederland beoordeeld en behandeld. Sportvisserij Nederland maakt het besluit binnen vijf werkdagen kenbaar.
9. Iedere poging tot bedrog of misleiding (ook wanneer dit achteraf is geconstateerd) evenals onsportief of aanstootgevend gedrag tijdens de gehele wedstrijddag, kan tot diskwalificatie door de jury leiden. De jury brengt schriftelijk verslag uit aan Sportvisserij Nederland.
10. Bij diskwalificatie vindt geen teruggave van licentiekosten of inschrijfgelden plaats en eventuele ontstane schade aan de kant van Sportvisserij Nederland, wordt bij de gediskwalificeerde verhaald.

### **Wedstrijdleiding, jury en controleurs**

1. Namens Sportvisserij Nederland is er iedere wedstrijd 1 wedstrijdleider aanwezig voor het organiseren, aansturen en leiden van de wedstrijd.
2. Iedere wedstrijd is per vak 1 jurylid aanwezig als aanspreekpunt en verantwoordelijke voor betreffend vak.
3. De steknummers 1 en 2 in ieder vak wegen het betreffende vak onder leiding van het aanwezige jurylid (materiaal hiervoor wordt door het jurylid verstrekt).
4. De jury heeft de taak om bij geschillen een beslissing te nemen wat leidt tot een uitspraak. Het gaat hierbij om uitgereikte gele kaarten en/of opgelegde sancties.

## Wedstrijdreglement

De volgende wedstrijdregels gelden voor de deelnemers aan de NATIONALE TEAMCOMPETITIES. De wedstrijdregels van de Open Nationale Kampioenschappen Dobbervissen en Landelijke finale Clubkampioenschap Sportvisserij Nederland zijn in hoofdlijnen identiek, maar verschillen in details naargelang de wedstrijdcategorie. De cursus wedstrijdcontroleur en de vragen van het oefen,-proef,- en eindexamen, hebben betrekking op de regels van de Nationale Teamcompetities.

## Wedstrijdregels

1. Er wordt per wedstrijd in 5 vakken gevist waarbij 5 teamleden worden verdeeld over de 5 vakken (per wedstrijd vissen dus 5 teamleden een eventueel zesde teamlid staat reserve).
2. Een Nationale Teamcompetitiewedstrijd heeft een tijdsduur van 4 aaneengesloten uren, met twee uur (120 minuten) voorbereidingstijd.
3. De wedstrijdleiding heeft het recht de wedstrijd bij slechte weersomstandigheden of bepaalde calamiteiten niet door te laten gaan, stil te leggen en indien mogelijk later te hervatten.
4. Indien minimaal 50% van de wedstrijdduur is gevist, is de wedstrijd geldig. Bij afgelasting of geringe duur van de wedstrijd besluit Sportvisserij Nederland of de wedstrijd komt te vervallen of dat deze wordt over gevist.
5. Het verloop van de wedstrijd geschiedt als volgt:
  - a. Aankomst stek: materiaal mag bij het plaatsnummer worden gezet zonder dat dit direct gemonteerd wordt, daarna moet de plaats worden verlaten tot het eerste signaal. Tot het eerste signaal mag voer/aas eventueel buiten het plaatsnummer worden samengesteld.
  - b. *Signaal 1*: Start van de voorbereidingstijd (in totaal 120 minuten). Dit geschiedt zonder hulp van derden. Materiaal mag worden gemonteerd en opgetuigd. Aas en voer moeten gereed staan voor controle en mag tot het 2e signaal, ook door derden, worden bewerkt.
  - c. *Signaal 2*: Na 35 minuten klinkt het tweede signaal ten teken dat na vijf minuten wordt gestart met de controle van voer en aas. Ook wordt bij 1 deelnemer per vak de hengel- en leefnetlengte gecontroleerd (op basis van loting). Tussen het tweede en zesde signaal mogen geen personen en materialen naar de deelnemersplaats worden gebracht/gehaald.
  - d. *Signaal 3*: Na 110 minuten vanaf signaal 1, volgt signaal 3 ten teken dat er (zwaar) mag worden gevoerd (niet gevist). Na het derde signaal mogen deelnemers niet meer in het water staan.
  - e. *Signaal 4*: Signaal 4 klinkt 120 minuten na signaal 1 en betekent dat de wedstrijdtijd is ingegaan. Zwaar voeren is vanaf nu verboden, er mag enkel worden licht worden bijgevoerd (hoeveelheid die in 1 hand past).
  - f. *Signaal 5*: Vijf minuten voor het eind van de wedstrijd klinkt het vijfde signaal.
  - g. *Signaal 6*: Vier uur na signaal 4 klinkt signaal 6 ten teken van het eind van de wedstrijd. De hengel dient direct te worden opgehaald, alleen vangst die tijdens zich tijdens signaal 6 boven het wateroppervlak bevindt, mag nog worden bijgezet in het leefnet.
6. Tussen het tweede en zesde signaal mogen geen personen, materialen, voer en aas meer van of naar de deelnemersplaats worden gebracht/gehaald.

## Parcours

1. Er worden 5 vakken uitgezet langs het gekozen parcours. Bij meer dan 30 deelnemende teams, wordt er uitgezet in subvakken (2x 5 = 10 subvakken). Een vak heeft altijd een letter als aanduiding (A, B, C, D en E).
2. Binnen de vakken zijn de deelnemersplaatsen aaneengesloten uitgezet. De afstand tussen de steknummers bedraagt minimaal 12 meter en een stek wordt aangegeven met een nummer dat correspondeert met het nummer op de in de ochtend ontvangen deelnemerskaart.
3. De deelnemer is verplicht binnen een meter (links of rechts) van het steknummer plaats te nemen en recht vooruit te vissen. De overige ruimte mag wél gebruikt worden voor het optuigen, mits medevissers niet gehinderd worden.
4. Een vis die tijdens het drillen in het vak van de directe buurman belandt, telt mee wanneer deze uiteindelijk gevangen wordt. Echter, wanneer de lijn met de vis wordt gehaakt door de lijn van de buurman, dient de vis direct terug in het water te worden gezet. Indien de deelnemer dit weigert en de vis toch in het leefnet plaatst, wordt bij de weging de grootste vis apart gewogen en wordt door de jury besloten of deze met het totaalgewicht meetelt.

## Materiaalregels

1. Tijdens de wedstrijd mag er met 1 hengel gevist worden (er mag te allen tijde 1 hengel boven het water zijn, cuppen van voer geldt als een hengel), voorzien van een dobber en 1 enkelvoudige haak. Een mini cup op de top van de hengel is wel toegestaan. Hengels die zijn toegestaan in de Nationale Teamcompetitie zijn:
  - a. Vaste stok
  - b. Matchhengel
  - c. Bolognese hengel
2. De maximale hengellengte van de Nationale Teamcompetitie is voor iedereen 13 meter, voor de Nationale Teamcompetitie Dames en U20 is de maximale hengellengte 11,5 meter.
3. Wanneer op enig moment het hoofdlood op de bodem rust, is er sprake van zinkvissen en dit is verboden op straffe van een gele kaart. Wanneer een loodkorrel of styllood de bodem raakt of er op rust, is er géén sprake van zinkvissen. In alle gevallen moet de dobber de daaronder bevestigde lijn(en) en belasting kunnen dragen.
4. Het is verboden met 2 of meerdere haken te vissen. Wanneer een tweede vis met lijn en haak, gehaakt wordt tijdens het drillen, dienen beide vissen te worden teruggezet op straffe van een gele kaart.
5. Het gebruik van vlonders is toegestaan, mits de voorkant hiervan bij aanvang van de wedstrijd de waterlijn niet bereikt en geen beschadiging aan de oever wordt aangebracht.
6. Een vis dient te worden bijgezet in een leefnet, waarin de vis bewaard wordt tot aan de weging. Dit **leefnet** moet voldoen aan een aantal voorwaarden:
  - a. Een minimale diameter van 40cm bij een rond leefnet
  - b. Een minimale diameter van 50cm bij een rechthoekig leefnet
  - c. Een minimale lengte van 3,5 meter

- d. Een maaswijdte van maximaal 6mm
- e. Knooploos gemaakt
- f. Van zacht materiaal gemaakt
- g. Voorzien van voldoende hoepels om het leefnet uit te leggen

Bij het **gebruik van het leefnet** dient...

- a. een zo groot mogelijk gedeelte onder water te zijn
  - b. het leefnet bij voorkeur horizontaal uitgestrekt te zijn
  - c. het leefnet degelijk bevestigd en verankerd te zijn
  - d. het leefnet niet van binnenuit te worden verzwaard
  - e. golfslag geen vat op het leefnet te hebben
  - f. het leefnet bij de weging voorzichtig leeg gemaakt te worden
  - g. er maximaal 20 kilo vis in gehouden te worden, bij overschrijding mag een tweede (of derde, etc.) leefnet worden bijgezet.
7. Het gebruik van een baitdropper en/of fish-finder is verboden op straffe van een gele kaart.
  8. Het gebruik van telefoon, portofoon of andere communicatiemiddelen tijdens de wedstrijd is verboden op straffe van een gele kaart.

## 9. Aas en voer

1. Hoeveelheid grondvoer (nat, gezeefd en inclusief toegestane toevoegingen): maximaal 17 liter  
Hoeveelheid aas: maximaal 2,5 liter, waarvan maximaal 1 liter waterlarven (vers de vase).
2. Het aas en voer dient te bestaan uit natuurlijke producten. Producten die van oorsprong uit metaal bestaan, zijn verboden.
3. Gekleurde maden en lokvoeders waaraan kleurstoffen zijn toegevoegd, zijn verboden.
4. Het is verboden om te vissen met: kunstaas, imitaties, kunstvliegen, viseitjes, levende of dode visjes, brood, deeg en samenstellingen van materialen (boilies bv). Het gebruik van pellets als voer is toegestaan, echter niet als aas.
5. Het aas bestemd voor de haak dient te worden aangeregen. Versmelting met de haak is niet toegestaan.
6. Sportvisserij Nederland kan op een bepaald parcours zo nodig wijzigingen doorvoeren in de richtlijnen met betrekking tot aas en voer en dit de deelnemers opleggen op straffe van een gele kaart.

## Controle en wegen

1. In de vakken en op de deelnemersplaatsen mogen zich alleen deelnemers, juryleden en de wedstrijdleiding begeven en eventueel personen die goedkeuring hebben verkregen van de wedstrijdleiding.
2. Vijf minuten na het tweede signaal wordt gestart met de aas en voer controle, beginnend bij steknummer 1 in het vak. Aas en voer dienen op dat moment

gereed te staan en tijdens de controle mag geen aas en voer worden samengevoegd/gemengd.

3. Aas en voer dient te worden aangeboden in de officiële maatbakjes/emmers, waarbij wormen schoon in een bakje.
4. Voor het derde signaal dient het leefnet in het water te zijn aangebracht en tot het moment dat de controleur ter weging om het leefnet vraagt blijft het op die plek bevestigd zitten.
5. Deelnemers dienen de vis zodanig te onthaken dat geen verminking ontstaat en de vis na weging onbeschadigd kan worden terug gezet. Ter weging aangeboden vis dient levend te zijn en bij overschrijding van 20 kilo per leefnet, geldt het maximum van 20 kilo.
6. Weging van de vis geschiedt over maatse en niet door maat beschermde soorten. Verboden vissoorten en vissoorten waar een gesloten tijd op zit, mogen niet worden aangeboden op straffe van een gele kaart. Zie gezamenlijke lijst van Nederlandse viswateren en de meest recente aanvullingslijst.
7. Indien bij het wegen ondermaatse vis wordt aangetroffen, wordt 100 gram per aangetroffen vis in mindering gebracht, terwijl deze vissen niet mee worden gewogen.
8. Indien gevangen vis niet kan worden gewogen, dient deze te worden geteld totdat de gevangen vis gewogen kan worden (vanaf 10 gram). Bij 0 gram worden het aantal visjes genoteerd dat gevangen is.
9. Deelnemers dienen hun ingevulde deelnemerskaart én de vangstlijst te tekenen voor akkoord.

### Sancties en straffen

1. Wanneer regels uit het reglement worden overtreden, kan de jury besluiten tot het opleggen van een sanctie. Deze sanctie wordt door het betreffende jurylid in een vak kenbaar gemaakt aan de betreffende deelnemer.
2. Sanctie 1: een **gele kaart** wordt per deelnemer uitgereikt (en dus niet per team).
  - a. De eerste gele kaart geldt als een waarschuwing en heeft geen directe gevolgen.
  - b. Het is toegestaan om zonder gevolgen in twee verschillende wedstrijden een gele kaart te ontvangen.
  - c. Bij een derde gele kaart (tijdens drie verschillende wedstrijden) ontvangt de deelnemer voor de wedstrijd waarin hij/zij de derde gele kaart ontvangt, het aantal punten van de deelnemers zonder vangst.
  - d. Een tweede gele kaart in dezelfde wedstrijd, betekent dat de deelnemer voor die wedstrijd het aantal punten krijgt van de deelnemers zonder vangst.
  - e. Een derde gele kaart in één wedstrijd en/of een vierde gele kaart tijdens de gehele competitie betekent diskwalificatie. De deelnemer wordt uit de individuele tussenstand en uitslag geschrapt en het team waarin deze deelnemer zit, krijgt de betreffende én (mits geen reserve kan worden ingezet) eventueel resterende wedstrijden het hoogst aantal vakpunten +1.

3. Sanctie 2: een **rode kaart** wordt per deelnemer uitgereikt (en dus niet per team).
  - a. Kan worden gegeven bij grove overtredingen die de uitslag van de wedstrijd beïnvloeden of bij het gebruik van geweld (verbaal of non-verbaal).
  - b. De jury schat de aard van de overtreding in en bepaalt de gevolgen van de rode kaart.
4. Een gele of rode kaart wordt pas uitgedeeld wanneer de voltallige jury zich gebogen heeft over de overtreding en unaniem wordt gekozen voor dezelfde strafmaat.
5. Een deelnemer en/of team dat met een gegronde reden – ter beoordeling van de wedstrijdleiding – voortijdig de wedstrijd verlaat en zich afgemeld heeft, zal in de gelegenheid worden gesteld om zijn/haar/hun vangst(en) te laten wegen.
6. Een deelnemer die zonder een gegronde reden of zonder afmelding niet komt opdagen of voortijdig de wedstrijd verlaat, krijgt een gele kaart waarbij de eventuele vangsten tot dan toe niet worden gewogen en meegenomen in de uitslag.
7. Na de wedstrijd mogen restanten voer/aas, evenals ander afval, niet in het water worden gegooid of langs het parcours worden achtergelaten. Dit op straffe van een gele kaart.

### Overig

- Onkosten van teams en/of deelnemers tijdens de Nationale teamcompetitie worden door Sportvisserij Nederland niet vergoed.
- Sportvisserij Nederland en de eventueel betrokken federaties en/of verenigingen kunnen niet aansprakelijk worden gesteld voor ongevallen, letsel en/of schade. Ook diefstal, verlies of beschadiging van spullen kunnen niet worden verhaald.
- Sportvisserij Nederland is niet aansprakelijk voor eventuele (financiële) consequenties naar aanleiding van verschuiven of vervallen van wedstrijden of het publiceren (en aanpassen) van de uitslag.
- Iedere deelnemer, wedstrijdleider en jurylid wordt geacht de reglementen te kennen en stipt na te leven. Deelnemen betekent instemmen.
- Voor deelnemers aan de wedstrijden van de Nationale Teamcompetitie gelden alle vigerende wettelijke regelingen, tenzij hierop door Sportvisserij Nederland een ontheffing is verkregen die vooraf is gecommuniceerd.
- In alle gevallen waarin dit reglement niet voorziet beslist de jury of in laatste instantie het bestuur van Sportvisserij Nederland.





Bezoekadres: Leijenseweg 115, 3721 BC Bilthoven  
Postadres: Postbus 162, 3720 AD Bilthoven  
T (030) 605 84 00, F (030)603 98 74  
E [info@sportvisserijnederland.nl](mailto:info@sportvisserijnederland.nl)  
[www.sportvisserijnederland.nl](http://www.sportvisserijnederland.nl)