

# CURSUSBOEK



**cursus  
 WEDSTRIJDCONTROLEUR**

**Versie januari 2021**



*© Januari 2021 Sportvisserij Nederland te Bilthoven. Niets uit dit boek mag worden vermenigvuldigd door middel van druk, fotokopie, microfilm of op welke andere wijze ook zonder voorafgaande schriftelijke toestemming van de copyright houder(s).*

## Inhoud

	Pagina
Wat leert u tijdens de cursus: de leerdoelen	4
Het cursusprogramma	4
De viswedstrijd en de controleur	7
De voorbereiding	7
De wedstrijd	8
Werken met het wedstrijdreglement	9
Omgaan met de deelnemers	9
De weging	10
Geschillen	11
Opruimen parcours	11
De jurering en prijsuitreiking	11
Twaalf belangrijke punten	
Wedstrijdreglement Nationale Teamcompetities	13

## **Wat leert u tijdens de Cursus: de leerdoelen**

Tijdens de Cursus Wedstrijdcontroleur leert u alles wat nodig is om aan de slag te gaan als wedstrijdcontroleur. Belangrijk is uiteraard dat u als controleur goed op de hoogte bent van de huidige competitieopzet Zoet- en zoutwatervissen uit het beleidsplan "Als team naar de Top", het voorbereiden en afronden van een wedstrijd, de weging van de vis en de recente wedstrijdreglementen en deze op een goede manier toepast.

Tijdens de Cursus Wedstrijdcontroleur leert u **(1)** vooral werken en oefenen met de Wedstrijdreglementen van de Topteam competitie Dobbervissen. De wedstrijdreglementen van de Open Nationale Kampioenschappen Dobbervissen en de NK Streetfishing hebben wij "ter lering en vermaak" wel als thuiswerk toegevoegd. Voor "zoute" wedstrijden biedt deze cursus eveneens een goede basis.

Ook leert u **(2)** wat uw taken als controleur tijdens een viswedstrijd inhouden, waar u op moet letten en controleren en hoe u aan het eind van de wedstrijd de weging op een goede manier uitvoert. Hiervoor is onder andere **(3)** noodzakelijk een zeer goede kennis van het wegen als de werking van de weegapparatuur, goede kennis over de herkenning van de Nederlandse zoetwatervissen, in het bijzonder die soorten die zijn genoemd in de reglementen minimummaten en gesloten tijden vissoorten. Deze hebben wij voor u samengevat samen met andere wettelijke regels in de Veldgids Controle Visdocumenten.

Een belangrijkste taak is ook ervoor te zorgen dat de viswedstrijd soepel en eerlijk en volgens de regels verloopt. U leert **(4)** hoe u zich tijdens de wedstrijd en de weging correct communiceert naar zowel de wedstrijdleiding, medecontroleurs en vooral naar de wedstrijdvisser toe. Een eenduidig, correct en consequent gedrag en toepassing van de afgesproken regels is ook van zeer groot belang om een viswedstrijd naar behoren te laten verlopen en af te ronden. Ter ondersteuning hebben wij hiervoor het boekje Controle en Communicatie als huiswerk toegevoegd.

Tenslotte wordt tijdens de cursus behandeld **(5)** hoe een viswedstrijd wordt voorbereid en **(6)** wordt afgerond, maar ook het resp. voorbereiden (uitzetten) en opruimen van het wedstrijdparcours, een verantwoordelijkheid van de organisatie en wedstrijdleiding, waar u als controleur deel van uitmaakt. In het cursusboek Organisatie treft u hierover informatie aan.

Tijdens de Cursus Wedstrijdcontroleur leert u alles wat nodig is om gedegen en vooral met plezier aan de slag te gaan als wedstrijdcontroleur.

## **Het cursusprogramma**

Wedstrijdcontroleur word je niet in één dag. We verwachten dan ook dat u zich eerst vooraf en in uw huiselijke omgeving op de cursus voorbereidt en uw kennis digitaal test en met succes het examen volbrengt.

Tijdens de praktische **Cursus Wedstrijdcontroleur** gaan we vervolgens actief, maar vooral praktisch aan de slag met het cursusmateriaal (zie thuiswerk programma).

Doordat u uw "huiswerk" heeft gedaan en de online toets met succes heeft volbracht kunnen wij direct en op hoog niveau aan de slag. Meer informatie over het thuiswerkprogramma treft u aan in de Lees- en Studiewijzer.

## Geslaagd



Wanneer u met succes aan de cursus wedstrijdcontroleur heeft deelgenomen ontvangt u van Sportvisserij Nederland het "**Certificaat Wedstrijdcontroleur**". Daarnaast ontvangt u van Sportvisserij Nederland een pas , polo en een jas met opschrift Wedstrijdcontroleur. Deze materialen gebruikt u indien u wordt uitgenodigd als wedstrijdcontroleur voor wedstrijden georganiseerd door Sportvisserij Nederland, de sportvisserijfederaties en in uw hengelsportvereniging. Voor wedstrijden georganiseerd door Sportvisserij Nederland wordt u uitgenodigd om deel te nemen als wedstrijdcontroleur.



## De viswedstrijd en de controleur

Om als controleur op een goede manier bij te dragen aan een geslaagde viswedstrijd is het van belang een goed beeld te hebben van het totale verloop van een dergelijke wedstrijd. In het **Cursusboek Organisatie** van de door Sportvisserij Nederland georganiseerde wedstrijden (*zie uw cursusmateriaal*), is te zien dat er een flinke organisatie schuilgaat achter de organisatie van een grote viswedstrijd. Hiernaast wordt een kort overzicht gegeven van de voorbereiding, het verloop en de afronding van een viswedstrijd. Dit overzicht wordt ruim van tevoren aan de controleurs toegezonden

### De voorbereiding

Voorafgaand aan een viswedstrijd moeten er verschillende zaken geregeld worden. Er moet een geschikt wedstrijdparcours worden gevonden, waar voldoende ruimte is om alle deelnemers een geschikte plaats te geven, ruimte voor het afsteken van de hengel en zoveel mogelijk gelijke vismogelijkheden te bieden. Vervolgens moet aan de visrechthebbende van het betreffende water toestemming worden gevraagd om de viswedstrijd op die locatie, datum en periode te mogen organiseren. Soms is het ook noodzakelijk de oeverbeheerder om toestemming te vragen en is het verstandig alvast de politie te informeren.

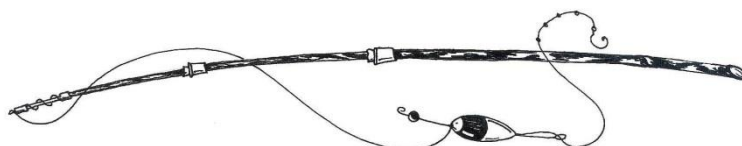
Is de toestemming verkregen, dan moet een planning worden gemaakt voor de publiciteit omtrent de wedstrijd, het uitnodigen van de wedstrijdvisser, het samenstellen en instrueren van de bemensing (wedstrijdleader, jury, controleurs) en het vastleggen van een locatie van waaruit gestart wordt.

In de **algemene voorwaarden** is nauwkeurig vastgelegd aan welke eisen de deelnemers moeten voldoen om deel te nemen (o.a. visdocumenten, leeftijd, inschrijving, voorselectie). In de **wedstrijdreglementen** wordt voorgeschreven hoe het parcours moet worden ingericht, de materiaalregels, aas en voervoorschriften, Controle en weging en sanctiemaatregelen.

De dag voorafgaand aan de wedstrijd moet de start- ontvangstlocatie worden ingericht en het wedstrijdparcours deels worden uitgezet. Hierbij wordt het parcours ook zo goed mogelijk opgeruimd, zodat in ieder geval geen achtergebleven afval en materiaal, dat van andere vissers afkomstig is of zou kunnen zijn, aanwezig is.

Direct voorafgaand aan de wedstrijd nemen de wedstrijdleader, jury en controleurs nog de belangrijkste zaken voor het verloop van de wedstrijd door, worden de deelnemerslijsten controleursmaterialen uitgelegd en uitgedeeld. Het controleursmateriaal bestaat uit een portofoon, controleurstas, weegstatief en weegnet. De inhoud van de tas bestaat uit twee signaalhoorns, twee reserve gasbussen, een digitale weegschaal, meetlint, meet-plank en twee Veldgidsen. Vervolgens vertrekken de controleurs - minimaal 10 minuten eerder dan de deelnemers - naar het parcours.

Op de startlocatie worden vervolgens de deelnemerskaarten uitgedeeld (de loting van visplaatsen vindt vooraf plaats op kantoor van Sportvisserij Nederland met behulp van een computerprogramma) en vertrekken ook de wedstrijdvisser ('deelnemers') naar de hen toegewezen vak en deelnemersplaatsen op het wedstrijdparcours.






## Aanvang van de wedstrijd

Vanaf de aanvang van de wedstrijd is nauwkeurig in de **wedstrijdreglementen** beschreven wat een deelnemer wel en niet mag doen (*zie uw cursusmateriaal*). Het is aan de deelnemer zelf om binnen deze reglementen te vissen en aan de controleurs met de wedstrijdleiding om erop toe te zien dat de vissers dit ook doen.

Zodra een deelnemer in het bezit is van zijn deelnemerskaart, moet deze zich naar zijn toegewezen deelnemersplaats (visstek) te begeven om zijn hengelmateriaal (hengels, voer e.d.) bij zijn vissteknummer plaatsen. Daarna moet hij zijn visstek direct verlaten. Het materiaal mag niet worden gemonteerd en/of gedemonteerd, en evenmin mag het voer worden voorbereid.



Voor de TopTeamcompetities beschikt iedere deelnemer over voorbereidingstijd (Zie ook cursusboekje Organisatie). Het begin van de **voorbereidingstijd** wordt door middel van een **eerste geluidssignaal** aangegeven. Daarna is het toegestaan zich in het toegewezen vak en deelnemersplaats (visstek) te installeren en de voorbereiding te starten. De voorbereiding geschiedt zonder hulp van derden.

Na het **tweede geluidssignaal** wordt 5 minuten later de hoeveelheid en voorgeschreven voer en aas gecontroleerd beginnend bij visplaats 1 van elk vak, door de wedstrijdcontroleur. De wedstrijddeelnemer dient zowel het aas als voer aan te bieden in voorgeschreven maatbakjes of emmers, waarbij wormen schoon in een bakje. Voer en aas mogen niet zijn samengevoegd of gemengd. Tevens wordt na het tweede fluitsignaal het hengelmateriaal van **1** deelnemer per vak gecontroleerd (na loting).

Het **derde signaal** geeft aan dat er (zwaar) mag worden gevoerd (niet gevist). De voerballen dienen uitsluitend met de handen te worden samengesteld.

Na het **vierde geluidssignaal**, dat 10 minuten na het derde signaal wordt gegeven mag worden gestart met vissen. Zwaar voeren (het zogenaamde plonzen) is vanaf nu verboden, licht bijvoeren tijdens de wedstrijd is wel toegestaan. Onder licht bijvoeren wordt verstaan, maximaal datgene, dat een deelnemer per worp met één hand in één beweging uit los lokvoer kan omvatten. Bijvoeren met behulp van een minivoercup of voerkorf op de hengel is eveneens toegestaan. Hiervoor mag geen extra hengel worden gebruikt. Er mag slechts met één hengel worden gevist.

Het **vijfde geluidssignaal** wordt gegeven vijf minuten voor het einde.

Het **zesde geluidssignaal** betekent het einde van de wedstrijd. Er dient onmiddellijk te worden opgehaald. Alleen de vis die zich bij het zesde signaal boven het wateroppervlak bevindt, mag nog worden bijgezet in het leefnet.

*NB: Tussen het eerste en het laatste geluidssignaal is het niet toegestaan nog materialen en/of voer in of uit het vak te brengen/halen. Aan het einde van de wedstrijd mogen restanten voer en aas niet in het water worden gegooid of langs het parcours worden achtergelaten op straffe van een gele kaart.*

## Werken met het wedstrijdreglement(regels)

Het is aan de controleurs erop toe te zien dat de deelnemers uit hun vak binnen de gestelde regels vissen. Zij controleren nog of alle deelnemers beschikken over alle voor de wedstrijd geldende voorschriften en regels.

De controleurs zorgen ervoor dat de wedstrijd voor alle deelnemers zo eerlijk en prettig mogelijk verloopt. Alle controleurs doen dat zoveel mogelijk op dezelfde manier! Achter in dit boek vindt u de belangrijkste aandachtspunten voor wedstrijdcontroleurs, zoals deze vooraf aan controleurs van een door Sportvisserij Nederland georganiseerde wedstrijd worden toegestuurd.

In de voorbereidingstijd voor de wedstrijd voeren de controleurs een steekproefsgewijze controle uit op het hengelmateriaal en bij alle vissers de hoeveelheid en soort aas en grondvoer.

Tijdens de wedstrijd geven de controleurs de wedstrijdsignalen, zien toe dat er binnen de regels wordt geviste en noteren zij eventuele overtredingen door deelnemers en of deelnemers afwezig zijn, op de betreffende deelnemerskaarten. Overtredingen en afwezigheid van deelnemers worden direct gemeld aan de wedstrijdleiding.

Deelnemers dienen de aanwijzingen van de wedstrijdleiding onmiddellijk op te volgen. Overtreding kunnen uiteindelijk via een stelsel van gele en rode kaarten leiden tot diskwalificatie. Zie verder onder de Wedstrijdreglementen het **hoofdstuk Sancties en Straffen**.

Elke controleur beschikt over de deelnemerskaarten van de deelnemers in het vak, een deelnemerslijst, een portofoon en geluidshoorn voor de communicatie met de wedstrijdleiding. Daarnaast een controleurstas met inhoud (o.a. weegschaal, meetlat en meetlint) en los materiaal als weegnet, weegstatief stoel en tafel).

## Omgaan met de deelnemers

Het is aan de controleurs erop toe te zien dat de wedstrijd voor alle deelnemers zo eerlijk en prettig mogelijk verloopt. Een goede relatie met de deelnemers is daarbij belangrijk. In de voorbereidingstijd voor de wedstrijd kunnen de controleurs kort kennismaken met de deelnemers in hun vak door zich voor te stellen. Dit kan in combinatie met een steekproefsgewijze controle van materialen. Hiervoor hebben als cursusmateriaal toegevoegd het **boekje Controle en Communicatie**.

Tijdens de wedstrijd is het belangrijk dat de controleurs de deelnemers niet hinderen of storen. Er moet uiteraard wel worden opgetreden, wanneer een overtreding wordt begaan. Ook moeten de controleurs altijd klaar staan voor de deelnemers en reageren op vragen, opmerkingen en verzoeken.

Wanneer een geschil optreedt, zal de controleur de deelnemer altijd vriendelijk, correct en rustig te woord te staan om zijn constatering helder uit te leggen. Wanneer er sprake is van een blijvend verschil van mening, informeert u de wedstrijdleiding. Maak er dus geen persoonlijk punt van en laat de deelnemer in zijn waarde!

Om onnodige problemen en onduidelijkheden te voorkomen moet een controleur goed op de hoogte zijn van de voorschriften en reglementen, noodzakelijke kennis van de Visserijwet en een goede basiskennis bezitten op het gebied van visherkenning.

Een ondeskundige controleur kan voor veel commotie zorgen bij de deelnemers en zelfs een complete wedstrijd negatief beïnvloeden. Beginnende controleurs dienen daarom als goed te worden ingewerkt door ervaren (hoofd)controleurs.



## Deelnemerskaarten

Na afloop van de weging leveren de controleurs de deelnemerskaart (bovenste deel) volledig ingevuld en voorzien van een handtekening voor akkoord in bij de wedstrijdleiding. Ook deelnemerskaarten van deelnemers die geen vangst hebben of afwezig zijn worden ingeleverd. De controleur dient bij geen vangst een NUL te vermelden. Ook afwezigheid of tussentijds vertrek wordt op de kaart vermeld.

WEDSTRIJDKAART ZOETWATERVISSEN		VAK	Plaatsnr.
Naam deelnemer :			
Lid van hsv :		Codenr.	
Naam controleur :			
Vastgesteld gewicht door de weegploeg		netto ..... gram	
		in mindering ..... gram	
		resteert ..... gram	
KLASSERING			
		Handtekening voor akkoord	
			
Naam deelnemer :		VAK	Plaatsnr.
Lid van hsv :			
Naam controleur :			
		Codenr.	
<p>Voor het bezit hebben van ondermaatse vis wordt 100 gram per aangetroffen vis in mindering gebracht. De netten dienen in het water te blijven totdat de weegploeg is gearriveerd.</p> <p>LEES NAUWKEURIG HET WEDSTRIJDREGLEMENT EN DE REGELS IN DE VISSERIJWET!!! DIT KAN U VEEL NARIGHEID BESPAREN.</p>			

Voorbeeld van een deelnemerskaart; de bovenste helft is voor de weegploeg, het onderste deel voor de deelnemer

## De weging van de vangst

Na afloop van de wedstrijd verzorgt de controleur, een jurylid en de wedstrijdvisser op stek 1 en 2 van elk vak de gezamenlijk de weging van de vangsten in hun vak. De weegploeg weegt de totaalvangst per deelnemer en noteren het gevangen totaalgewicht op de deelnemerskaart (en) en laten deze door de deelnemers voor akkoord tekenen.

Een correcte weging is het belangrijkste moment van de wedstrijd en dus voor alle deelnemers omdat deze eerlijke uitslag van de wedstrijd bepaald. De controleurs beschikken hiervoor over de deelnemerskaarten van de deelnemers in hun vak, een weegunit (bestaande uit digitale weegschaal, weegstatief en weegnet), een meetlat, een Veldgids zoetwatervissen, een Veldgids Controle Visdocumenten en een schrijflank, pen en papier.

## De weegprocedure per leefnet

1. Check de gegevens van wedstrijdvisser op de deelnemerskaart
2. Stel het weegstatief verticaal op
3. Hang de digitale weegschaal aan het statief
4. Zet de digitale weegschaal aan en controleer op de juiste weegeenheid (kg)
5. Maak het weegnet nat, laat deze uitlekken en hang deze aan de weegschaal
6. Zet de digitale weegschaal op "0"
7. De weegschaal is nu "**getarreerd**"
8. Verwijder het weegnet en schud deze niet uit!
9. Vraag de visser of deze zijn vangst aanbiedt ter weging
10. Laat de wedstrijdvisser de vangst overzetten naar het weegnet
11. Check de samenstelling van de vangst op "niet toegestane vissoorten". Bij twijfel wordt in overleg de vis op soort gebracht en eventueel gemeten. Niet toegestane vissoorten worden nooit meegewogen en het aantal en soort aangetroffen ondermaatse vissen wordt op de deelnemerskaart vermeld.
12. Hang het weegnet met vis aan de digitale weegschaal
13. Wacht tot een stabiel gewicht wordt aangegeven
14. Lees het totaalgewicht goed af van het de digitale weegschaal
15. Vraag of de wedstrijdvisser hiermee akkoord gaat
16. Noteer het totaalgewicht op de juiste deelnemerskaart
17. Laat de wedstrijdvisser tekenen voor akkoord voor het weegresultaat
18. De vis wordt na weging zorgvuldig teruggezet in het water.
19. Hang het natte weegnet weer aan de digitale weegschaal
20. Zet de digitale weegschaal weer op "0"
21. Deze is nu "**getarreerd**"
22. Vervolg nu met stap **8**


## Niet toegestane vissoorten in weegnet.

In het weegnet mogen alleen maatse (zie Veldgids Controle visdocumenten) vissen en niet door maat beschermde soorten (zie Wet Natuurbescherming) worden gewogen. Daarnaast geldt voor een aantal vissoorten een gesloten tijd voor een bepaalde periode of zelfs het gehele jaar. Gesloten tijd vissoorten geeft aan dat deze vissoorten wel mogen worden gevangen, maar na de vangst direct wordt teruggezet in het water, en dus niet in het leefnet!

Tot slot geldt voor de vissoorten barbeel, paling en snoek een bezitsverbod (leefnetverbod) volgens de reglementen van de diverse competities.

## Overtredingen en sancties tijdens bij het wegen

- De voor de weging aangeboden vissoorten dienen levend te zijn en onbeschadigd
- Een leefnet dient maximaal 20 kg vis te bevatten, indien meer vis wordt aangetroffen geldt een maximumgewicht van 20 kg!
- Indien bij het wegen ondermaatse vis wordt aangetroffen, wordt 100 gram in mindering gebracht per aangetroffen ondermaatse vis, terwijl deze vissen niet voor weging in aanmerking komen.
- Barbeel, snoek en paling mogen niet in het leefnet worden bewaard. Het in bezit hebben en ter weging aanbieden van beschermde vissoorten en/of vissoorten waarvoor een gesloten tijd geldt (o.a. zalm en zeeforel: zie De Veldgids Controle Visdocumenten) is tevens verboden. Bij overtreding volgt een sanctie.



## Geschillen

Geschillen dienen tijdens de wedstrijd en de weging in eerste instantie tussen de controleur, het jurylid en de deelnemer te worden opgelost. Wanneer geen overeenstemming wordt bereikt tussen partijen beslist de volledige jury na hoor en wederhoor. Een controleur doet direct melding van het geschil aan de wedstrijdleiding en maakt daarvan aantekening op de wedstrijdkaart van de betrokken deelnemer.

## Opruimen parcours



De controleurs zorgen ervoor, dat de uitgezette plaatsnummers voor de hen toegewezen deelnemers worden opgehaald en ingeleverd. Tevens zorgen zij voor, dat de aan hen uitgereikte bescheiden als controleurstas en portofoon worden ingeleverd bij de wedstrijdleiding.

Tot slot zorgen de wedstrijdcontroleurs ervoor dat de deelnemers zelf het parcours netjes en opgeruimd achterlaten. Deelnemers die afval of materialen achterlaten worden hierop geattendeerd en verzocht deze op te ruimen. Vertrokken deelnemers die afval, aas of voer hebben achtergelaten ontvangen hiervoor in overleg met de voltallige jury alsnog sanctie. Eventueel aanwezig afval, aas of voer wordt door de controleurs en parcoursmedewerkers verwijderd.

## De jurering en prijsuitreiking

De jury bepaalt op basis van de ingeleverde deelnemerskaarten de klassering van alle deelnemers. Eventuele onopgeloste geschillen worden door de jury vooraf behandeld. Alle deelnemers worden vervolgens per vak geklasseerd volgens het door hen gevangen gewicht.

## De Prijsuitreiking

Degene die in een vak het meeste gewicht heeft gevangen wint. In de wedstrijdvoorschriften worden de klassering en bijbehorende prijzen voor de TopTeam Competitie en

overige competities Breedtesport nader toegelicht. De prijzen worden NIET op de wedstrijddag zelf uitgereikt.

De huldiging en prijsuitreiking, van alle onder Sportvisserij Nederland georganiseerde competities (zoet en zout), vindt nu centraal plaats tijdens het Sportvisserij Nederland Topsport Gala. Hiervoor worden de prijswinnaars van de verschillende competities voor uitgenodigd. Het Topsport Gala wordt traditioneel georganiseerd op het Nationaal Sportcentrum Papendal te Arnhem. (onder voorbehoud van eventuele beperkte maatregelen van de Landelijke overheid i.v.m. met het Covid 19 virus)

## BELANGRIJKE PUNTEN VOOR WEDSTRIJDCONTROLEURS

De controleur:

1. is minstens 10 minuten voor vertrek van de deelnemers van de startlocatie aanwezig op het gedeelte/vak dat de controleur is toegewezen;
2. stelt in de voorbereidingstijd vooraf vast of alle deelnemers beschikken over alle voor de wedstrijd geldende voorschriften en regels;
3. De controleurs controleren steekproefsgewijs, met een jurylid, het hengelmateriaal en bij alle deelnemers in het vak de hoeveelheid en soort aas en voer;
4. ziet er op toe, dat de hen toegewezen wedstrijdvisser(s) voor en tijdens de wedstrijd handelen in overeenstemming met de Algemene voorwaarden en reglementen;
5. draagt zorg voor dat de hen toegewezen deelnemers niet voor het **vierde** signaal vissen. Het **zesde** signaal betekent het einde van de wedstrijd, waarna onmiddellijk de hengel moet worden opgehaald. Alleen de vis die tijdens het **zesde signaal** boven het wateroppervlak bevindt, mag nog worden bijgezet in het leefnet;
6. noteert tijdens de wedstrijd en/of de weging aan de hand van de plaatsnummers de **niet** aanwezige deelnemers en geven hun bevindingen door aan de wedstrijdleiding;
7. vermeldt de overtredingen op de kaart van de deelnemer(s). De controleur informeert hierover zo spoedig mogelijk de wedstrijdleiding.
8. weegt samen met een Jurylid en de wedstrijdvisser(s) van visstek 1 en 2 van dat vak, de totaalvangst per deelnemer in dat vak en noteert het gevangen totaalgewicht op de deelnemerskaart(en) en laten deze door de deelnemer voor akkoord tekenen;
9. de weegploeg meet bij twijfel de gevangen vis(sen) om te bepalen of deze aan de wettelijke minimummaat voldoet. Ondermaatse vissen worden niet meegewogen en het aantal ondermaatse vissen dient op de kaart te worden vermeld;
10. levert ook de kaarten van deelnemers, die geen vangst hebben of afwezig zijn, in. De controleur dient bij geen vangst een **NUL** te vermelden. Afwezigheid of tussentijds vertrek dient op de kaart te worden vermeld;
11. dient geschillen tijdens de wedstrijd(en) in eerste instantie op te lossen tussen de controleur en de deelnemer. Wanneer geen overeenstemming wordt bereikt tussen partijen beslist de jury na hoor en wederhoor. De controleur(s) doen direct melding van het geschil aan de wedstrijdleiding en zij maken daarvan aantekening op de wedstrijd kaart van de betrokken deelnemer.
12. levert zo spoedig mogelijk na afloop van de weging de deelnemerskaarten in bij diegene, die daarvoor door de wedstrijdleiding is aangewezen;

13. zorgt ervoor, dat de uitgezette nummers voor de hen toegewezen deelnemers worden opgehaald en ingeleverd. Tevens zorgen zij voor, dat de aan hen uitgereikte bescheiden, zoals portofoons, controleurstas, weegstatief en weegnet e.d. worden ingeleverd bij de wedstrijdleiding.

## **ALGEMENE WEDSTRIJDVOORWAARDEN EN REGLEMENTEN ZOETWATERVISSSEN**

Deze zijn te downloaden naar competitie op :

<https://www.sportvisserijnederland.nl/wedstrijden/nationaal/reglementen/>

De vragen van de online toets Wedstrijdcontroleur hebben betrekking op de reglementen van de TopTeamCompetities Dobbervissen.





Bezoekadres : Leijenseweg 115, 3721 BC Bilthoven  
Postadres: Postbus 162, 3720 AD Bilthoven  
T (030) 605 84 00, F (030)603 98 74  
E [info@sportvisserijnederland.nl](mailto:info@sportvisserijnederland.nl)  
[www.sportvisserijnederland.nl](http://www.sportvisserijnederland.nl)