

STRANDVISSEN – KEEP IT SIMPLE

Supertips van supertoppers!



Arjan en Ilonka Rijnberg, de winnaars van de Nationale Topcompetitie Kustvissen 2010 bij resp. de mannen en de vrouwen!

Hij won de Nationale Topcompetitie Kustvissen 2010 bij de heren, zij die bij de dames. We hebben het natuurlijk over Arjan en Ilonka Rijnberg uit Oud-Vossemeer. We ontmoeten dit duo op het strand van Noordwijk, waar ze aan ons laten zien dat strandvissen helemaal niet ingewikkeld hoeft te zijn. Zelfs toppers houden het lekker simpel!

TEKST ARJAN EN ILONKA RIJNBERG
FOTOGRAFIE BRAM BOKKERS

Hoewel de Topcompetitie winnen – nota bene beide in hetzelfde jaar – meer is dan wat geluk hebben, blijven we er nuchter onder. Wij hebben geen geheimen. Het belangrijkste is om spullen van goede kwaliteit te gebruiken en om het verder lekker simpel te houden. Ingewikkelde systemen en constructies, daar geloven we niet zo in. Veel belangrijker is het om je visstekken goed te kennen, door die stekken gewoon vaak te bevissen.

GOED BEREIKBAAR

Niemand houdt ervan om een heel eind met zijn spullen te moeten sjouwen. Goed bereikbare strandstekken zijn daarom veruit favoriet. Maar met dicht bij de auto aan het water staan, ben je er nog niet. Zo moet een strandstek ook goed bevisbaar zijn, zodat je niet om de haverklap materiaal verspeelt aan rotzooi op de bodem. Zoek ter plekke dus naar een obstakelvrije stek en pas op voor afwijkende stromingen die op obstakels als kleibanken duiden. Vis daar overheen, naast of gewoon een stukje verderop. De beste visperiode voor het strand is trouwens het begin van het opkomende getij. Zorg daarom dat je sowieso de periode van twee uur voor tot twee uur na laagwater meepikt.

Kies een molen met een sterke as en een inhaalsnelheid van minimaal één meter per omwenteling.



TRAINEN LOONT

Hoewel je vorige maand kon lezen dat je voor bijvoorbeeld bot niet altijd ver hoeft te werpen, zijn er altijd situaties waarbij dit wel een vereiste is. En ook bij verwerpen gaat de vlieger van 'oefening baart kunst' op. Al is het vooral een kwestie van de juiste werptechniek en veel minder van brute kracht. De kunst is om de spanning zo op te bouwen dat de hengel het werk doet. Het is vooral de zweepslag van de hengel die ervoor zorgt dat je lood richting horizon vliegt – of je nu zijdelings of bovenhands inwerpt.

DUNNE HOOFDLIJN

Gebruik als het even kan een zo dun mogelijke nylon hoofdlijn. Nylon lijn heeft als grote voordeel dat er veel rek in zit, waardoor de vis zichzelf vaak al haakt en je minder vis 'van de haak af draait' tijdens het binnendraaien. Met 22/00 tot 25/00 hoofdlijn zit je onder normale omstandigheden zeker goed. Uiteraard gebruik je nog wel een voorslag van pakweg 50/00 en tweemaal de hengellengte. Want tijdens de inworp van een zwaar lood komt er heel wat kracht op de lijn te staan. Een voorslag is daar prima tegen bestand, maar de dunne hoofdlijn zou deze kracht niet kunnen verwerken met lijnbreuk tot gevolg. Dus gebruik ook van


uit veiligheidsoverwegingen – niemand is gebaat bij wild rondvliegend lood van 200 gram – altijd een voorslag. In Engeland is dit zelfs al verplicht tijdens wedstrijden.

ONDERLIJN


Tegenwoordig kom je met de meeste kant-en-klare paternostersystemen al aardig voor de dag. Al maakt menig zeevisser – net als wij – zijn onderlijnen liever zelf. Want een goed vangende onderlijn hoeft echt niet ingewikkeld te zijn. Hou het vooral lekker simpel en basic, zonder allerlei poespas. Een simpele, maar effectieve onderlijn bestaat uit een staande lijn van 50/00 tot 60/00 nylon met niet te dikke fluorocarbon zijlijnen van 28/00 tot 35/00 fluorocarbon. De zijlijnen monter je op een kraaltje dat tussen twee knoepjes op de staande onderlijn vast zit. Zo zijn er super handige 'zijlijnkraaltjes' met een warteltje waaraan je heel eenvoudig je zijlijn kunt knopen. Op kralen zonder warteltje monter je de zijlijn via een schuivende knoop of halve bloedknoop. Een kind kan de was doen!

HAAKMAAT

Uiteraard zet je aan het eind van je zijlijn een haak. Kies voor een haakmaat die past bij het formaat vis dat je wilt gaan vangen. Al is het nog maar de vraag of dit echt lukt als je visdag nog moet beginnen. In zo'n geval zit je met haakmaat 8 meestal wel goed, al mag je grote vis dan wel met gepaste voorzichtigheid binnendraaien. Voor het strandvissen zeer geschikte haken zijn de Gamakatsu LS 5013F en de F314. Met de zomer op komst komt ook de zeebaars weer binnen bereik van de strandvisser. En zeebaars is een vis die vaak een stuk boven de bodem jaagt. In zo'n geval – en voor andere 'hoger' azende vis – kun je je aas heel makkelijk wat hoger boven de bodem presenteren. Dit doe je door met een fleurnaald een stuk foam op je zijlijn te fleuren. Zet alleen nog een stuitje tussen het foam en de beaasde haak, zodat het foam niet tegen het aas aan drukt. ▶



Het is onzin dat je je haak zou moeten verstoppen in het aas. Doorschuiven die bende!



Een cocktail van een zeepeer en zager: toppie oppie!



Laat vooral de 'zweep' van je hengel het werk doen.



Zet bovenaan je onderlijn geen lus maar een klein warteltje die als schokbreker werkt tijdens de klap van de inworp.



Zijlijnkraaltjes zijn er in diverse soorten en maten en ook met kleine warteltjes eraan.



Gebruik de onder water praktisch onzichtbare fluorocarbon zijlijnen voor een natuurlijkere aaspresentatie.



Omdat je vooraf niet weet of je grote of kleine vis gaat vangen, is het verstandig te beginnen met haakmaat 8.



Door je zijlijn van foam te voorzien, wordt je aas een zijlijnlengte boven de bodem gepresenteerd. Ook ideaal om je aas langer 'krabvrij' te houden!

LOODKEUZE

Bij rustig weer en weinig tot geen stroming, verdient een rollood (150 – 170 gram) de voorkeur. Staat er wat meer stroming, dan kies je voor piramidelood (170 – 200 gram). Bij écht heftige stroming en/of wind is rollood en piramidelood lood om oud ijzer, spreekwoordelijk gezien dan. Want in zo'n geval is (klap)ankerlood (150 – 210 gram) noodzakelijk om de boel enigszins op de plek te houden.



Bij weinig tot geen stroming volstaat een rollood van 150 – 170 gram.



V.l.n.r.: piramidelood, twee rolloden en ankerlood met klapankers.

ZEEAAS

Ga je strandvissen, neem dan in ieder geval zeepiëren en zagers mee. Daarmee vang je altijd en overal wel vis. Om te kunnen variëren, kun je ook slikzagertjes, witjes en mesheften meenemen. Of wat te denken van cocktails van zager/zeepier, zeepier/witje of zeepier/mesheft. Proberen en variëren is het motto. Op sommige dagen vangen bepaalde aassoorten stukken beter dan andere. Schakel in zo'n geval met alle hengels over op de meest productieve aasoort. Haal bij het opnieuw beazen steeds kleine beetjes aas uit je aastas. Zo blijft het overige aas lekker koel en droog in de aastas. Met warm zomerweer hou je het aas lekker koel door koelelementen in de aastas te stoppen.



Zeepiëren waren, zijn en blijven zeezaas nummer 1!

NATIONAAL PLATFORM ZEEHENGELSPORT

Het Nationaal Platform Zeehengelsport van Sportvisserij Nederland timmert sinds enkele jaren stevig aan de weg als belangenbehartiger van de 'zoute' hengelsport. Voorzitter Ben Biondina aan het woord over de belangrijkste wapenfeiten van de afgelopen jaren en de plannen voor de nabije toekomst.

TEKST GERT-JAN BUIJS

"Ergens in 2007 zagen wij de noodzaak in om met één mond namens de zeehengelsport te gaan spreken", schetst Ben Biondina de ontstaansgeschiedenis van het platform. "Voorheen had je te maken met een flink aantal organisaties die allemaal wel wat anders vonden. In het platform kunnen we alles nu goed met elkaar doorspreken en zitten we veel meer op één lijn."

NODDZAAK

De noodzaak van het platform werd al snel duidelijk toen Europa met een richtlijn voor de beroepsvisserij kwam die schreef dat alle gevangen vis moest worden geregistreerd. Tussen de soep en de aardappelen door werd de maatregel ook maar van toepassing verklaard op de zeehengelsport. "Dat had betekend dat zeevissers voortaan met zijn allen met een schriftje op pad zouden moeten. Dat bespreek je dan in het platform, die stuurt haar bevindingen naar Sportvisserij Nederland, die neemt het op met de European Anglers Association en zo kwam het uiteindelijk in Brussel terecht." Van de registratieplicht voor zeehengelaars is sindsdien weinig meer vernomen.

STAAND WANT

Het Nationaal Platform Zeehengelsport heeft ook aangedrongen op regels voor staand want. "Er komen steeds meer staand want vissers. De brandstof wordt duurder en daardoor blijven veel vissers dicht onder de kust. De wateren dicht onder de kust zijn natuurlijk van groot belang voor sportvissers. De overheid kan niet tegen staand want vissers zeggen van 'hier heb je je vergunning, zie maar'. Hier moet goed beleid voor komen. Want als elke staand want visser 25 kilometer netten voor de kust mag zetten, dan kun je als sportvisser wel inpakken. Sportvisserij Nederland heeft gevraagd of die netten in ieder geval op minimaal 250 meter van de kust kunnen blijven."

GEDRAGSCODE


Recent bracht het platform van Sportvisserij Nederland de Gedragscode Zeehengelsport uit. Deze geeft aan hoe sportvissers zich op en aan zee zouden moeten gedragen. "Natuurlijk gaat het daar ook om", zegt Biondina, "Het begint met 'hoe gedraag ik me', 'hoe behandel ik mijn vissen'. Als het gros van de zeevissers zich aan de code houdt, sta je bekend als een organisatie die zijn maatschappelijke verantwoordelijkheid neemt. Je moet als platform laten zien hoe je

over bepaalde zaken denkt. Tijdens wedstrijden delen wij altijd de gedragscode uit. Je moet het imago hoog houden."

CONTROLE

Maar het platform legt de lat qua maatschappelijke verantwoordelijkheid nog een stukje hoger dan alleen maar het schrijven van een gedragscode. "Het platform wil de eigen gedragscode ook waarmaken. Daarom zijn we driftig bezig met het opzetten van een controleapparaat." Binnen afzienbare tijd moeten er langs de Nederlandse kust zo'n dertig buitengewoon opsporingsambtenaren (BOA's) actief zijn, die gaan controleren op uitwassen. "Dat veelvuldig meenemen van ondermaatse zeebaarsjes, daar moeten we

Ben Biondina is zelf een fanatieke zeevisser, en weet daarom goed wat er zich 'op het zoute' afspeelt.



vanaf. In het zoete water zijn de controles redelijk goed georganiseerd, zo moet het ook op het zoute water worden. Behalve op de minimummaat, zullen de BOA's ook letten op het in bezit hebben van beschermde soorten, zoals zeeforel." Wie denkt 'veilig' te zijn op een boot heeft het mis. BOA's opereren ook per boot.

PERSPECTIEF

De toekomst van de zeehengelsport biedt volgens Biondina ondanks de diverse bedreigingen een prima perspectief. "Als wij er in Europees verband maar in slagen goede afspraken te maken met de beroepsvisserij. Er is een kentering gaande. Mensen beginnen te beseffen dat de zeeën worden leeggevisst. Stel bijvoorbeeld dat we de visserij op kabeljauw in januari, februari en maart dichtgooien, dan krijgt die de kans te paaien en kan de populatie zich herstellen. Nu vist het beroep gewoon door. Dat zou anders moeten." Kortom, van het Platform Zeehengelsport van Sportvisserij Nederland gaan we in de toekomst zeker nog meer horen.